

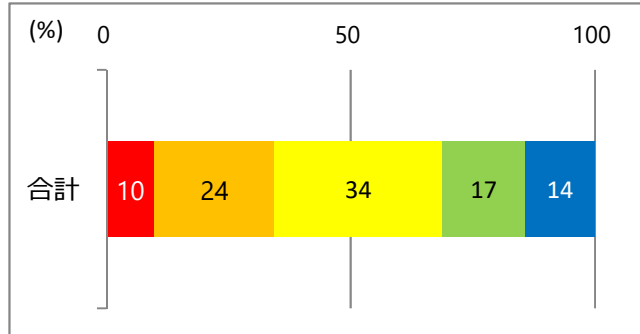
□ 公園についてお聞きします

問39 お住まいの周辺の公園は快適に利用できますか。(1つに○)

- 1. 大いに思う ■ 2. 少し思う ■ 3. どちらともいえない
■ 4. あまり思わない ■ 5. 思わない

○単純集計

(無回答等を除いた割合 単位：%)



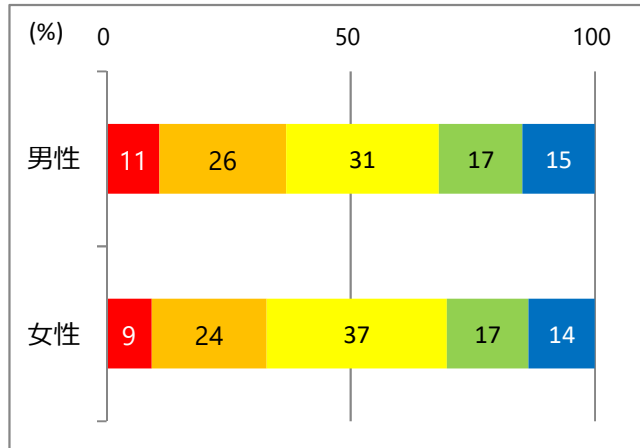
「2. 少し思う」「3. どちらともいえない」の割合が高くなっています。

(単位：人)

回答	1	2	3	4	5	無回答	合計
回答者数	154	381	535	265	222	44	1,601

○男女別集計

(無回答等を除いた割合 単位：%)



男性の方が「1. 大いに思う」「2. 少し思う」の割合がやや高くなっています。

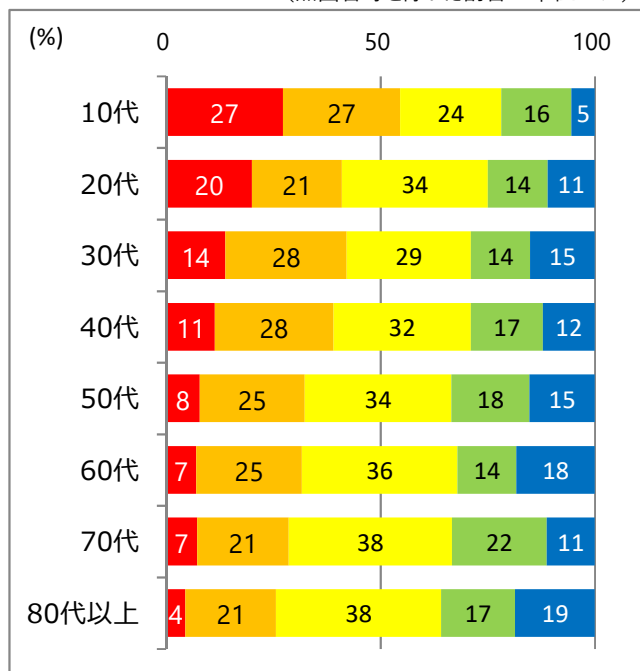
女性の方が「3. どちらともいえない」の割合がやや高くなっています。

(単位：人)

回答	1	2	3	4	5	無回答	合計
男性	71	170	205	112	97	16	671
女性	82	208	326	148	120	24	908
無回答	1	3	4	5	5	4	22
合計	154	381	535	265	222	44	1,601

○年代別集計

(無回答等を除いた割合 単位：%)



若い世代ほど「1. 大いに思う」「2. 少し思う」の割合が高くなる傾向があります。

(単位：人)

回答	1	2	3	4	5	無回答	合計
10代	15	15	13	9	3	1	56
20代	20	21	34	14	11	0	100
30代	22	45	46	22	24	1	160
40代	29	71	82	43	31	1	257
50代	21	66	92	49	41	2	271
60代	20	70	103	39	52	5	289
70代	20	59	105	61	31	21	297
80代以上	7	33	60	27	29	13	169
無回答	0	1	0	1	0	0	2
合計	154	381	535	265	222	44	1,601

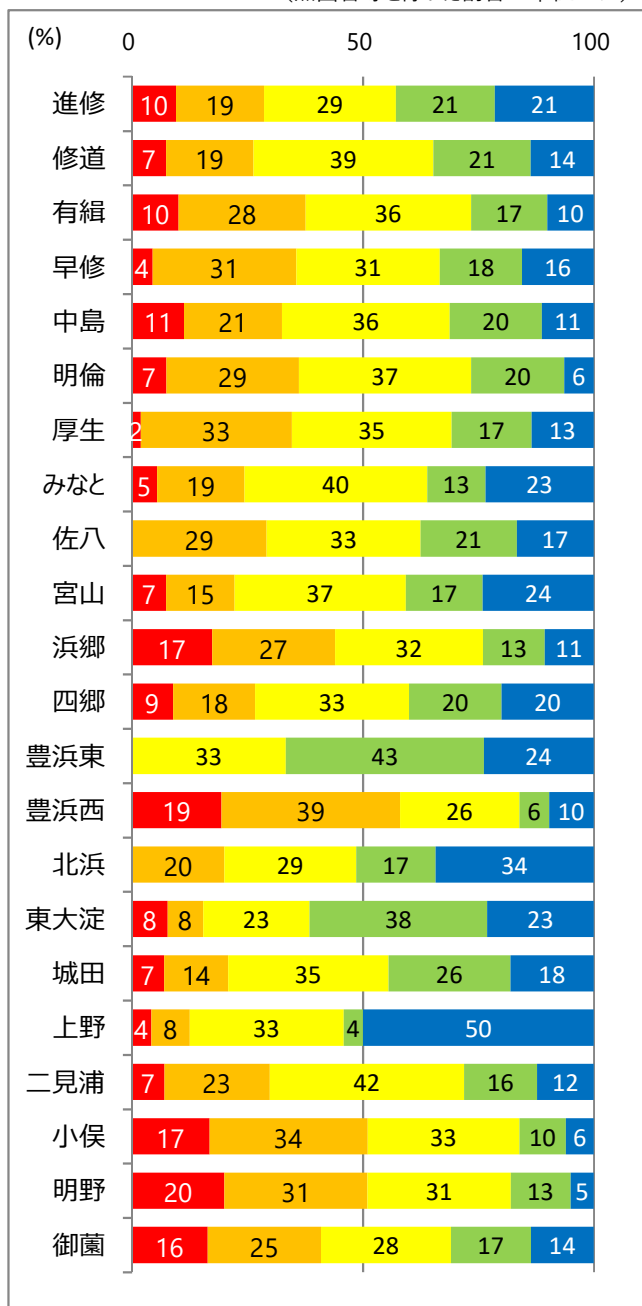
○小学校区別集計

豊浜西、小俣、明野で「1. 大いに思う」「2. 少し思う」の割合が50%を超えています。

豊浜東、東大淀、上野、北浜で「4. あまり思わない」「5. 思わない」の割合が50%を超えています。

(無回答等を除いた割合 単位：%)

(単位：人)



回答	1	2	3	4	5	無回答	合計
進修	4	8	12	9	9	0	42
修道	7	18	37	20	13	1	96
有緝	11	30	39	18	11	6	115
早修	2	14	14	8	7	1	46
中島	9	17	29	16	9	1	81
明倫	7	27	35	19	6	5	99
厚生	2	34	36	18	14	3	107
みなと	6	21	44	14	26	2	113
佐八	0	7	8	5	4	2	26
宮山	4	8	20	9	13	0	54
浜郷	13	20	24	10	8	0	75
四郷	4	8	15	9	9	3	48
豊浜東	0	0	7	9	5	2	23
豊浜西	6	12	8	2	3	1	32
北浜	0	7	10	6	12	2	37
東大淀	1	1	3	5	3	0	13
城田	5	10	25	19	13	3	75
上野	1	2	8	1	12	1	25
二見浦	8	26	48	18	14	3	117
小俣	25	51	49	15	9	3	152
明野	20	31	31	13	5	3	103
御園	18	27	31	19	15	2	112
無回答	1	2	2	3	2	0	10
合計	154	381	535	265	222	44	1,601