

□ あなた自身のことについてお聞きします

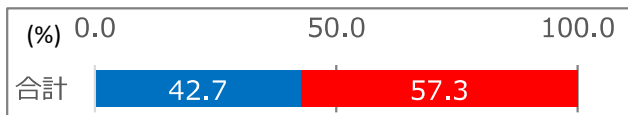
問1 性別をお答えください。(枠内に記入)

性別

○男女別回答者数(■ 男性 ■ 女性)

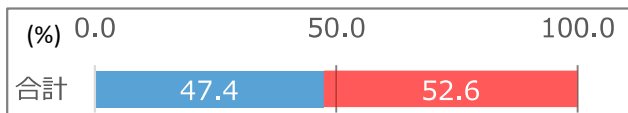
全回答者1,527人のうち、男性は644人、女性は864人でした。割合は42.7:57.3となっています。本市の実際の男女別人口は、男性57,935人、女性64,202人、割合は47.4:52.6であることから、今回は女性の方に多く回答をいただいたこととなります。

(無回答を除いた割合 単位:%)



(単位:人)

	男性	女性	無回答	合計
回答者数	644	864	19	1,527



参考 伊勢市の男女別人口 (単位:人)

	男性	女性	合計
人口	57,935	64,202	122,137

問2 年代をお答えください。(1つに○)

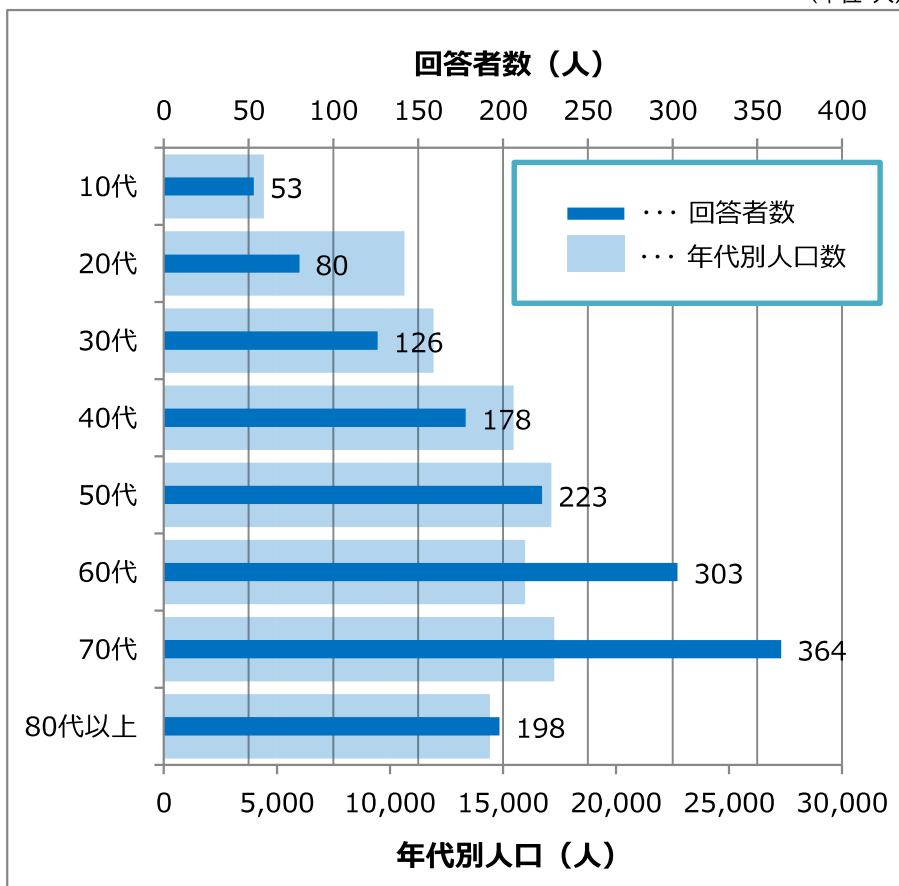
1. 10歳代 2. 20歳代 3. 30歳代 4. 40歳代
5. 50歳代 6. 60歳代 7. 70歳代 8. 80歳代以上

○年代別回答者数

年代別の回答者数は、以下のとおりです。アンケートの対象者には、16歳に満たない方は含まれていません。本市の年代別人口のグラフと比較すると、60代以上の方に多く回答をいただいたこととなります。それぞれの年代別人口から算出される必要標本数は約800~約1,000ですが、今回の調査ではそれだけの標本数は取れていません。したがって、それぞれの年代を代表とする声とまでは言えませんが、参考値として見ていただきたいと思ひます。

(単位:人)

(単位:人)



	回答者数
10歳代	53
20歳代	80
30歳代	126
40歳代	178
50歳代	223
60歳代	303
70歳代	364
80歳代以上	198
無回答	2
合計	1,527

参考 伊勢市の年代別人口 (単位:人)

	人口
調査対象外	14,880
10代(16歳以上)	4,422
20代	10,642
30代	11,927
40代	15,469
50代	17,135
60代	15,975
70代	17,261
80代以上	14,426
合計	122,137

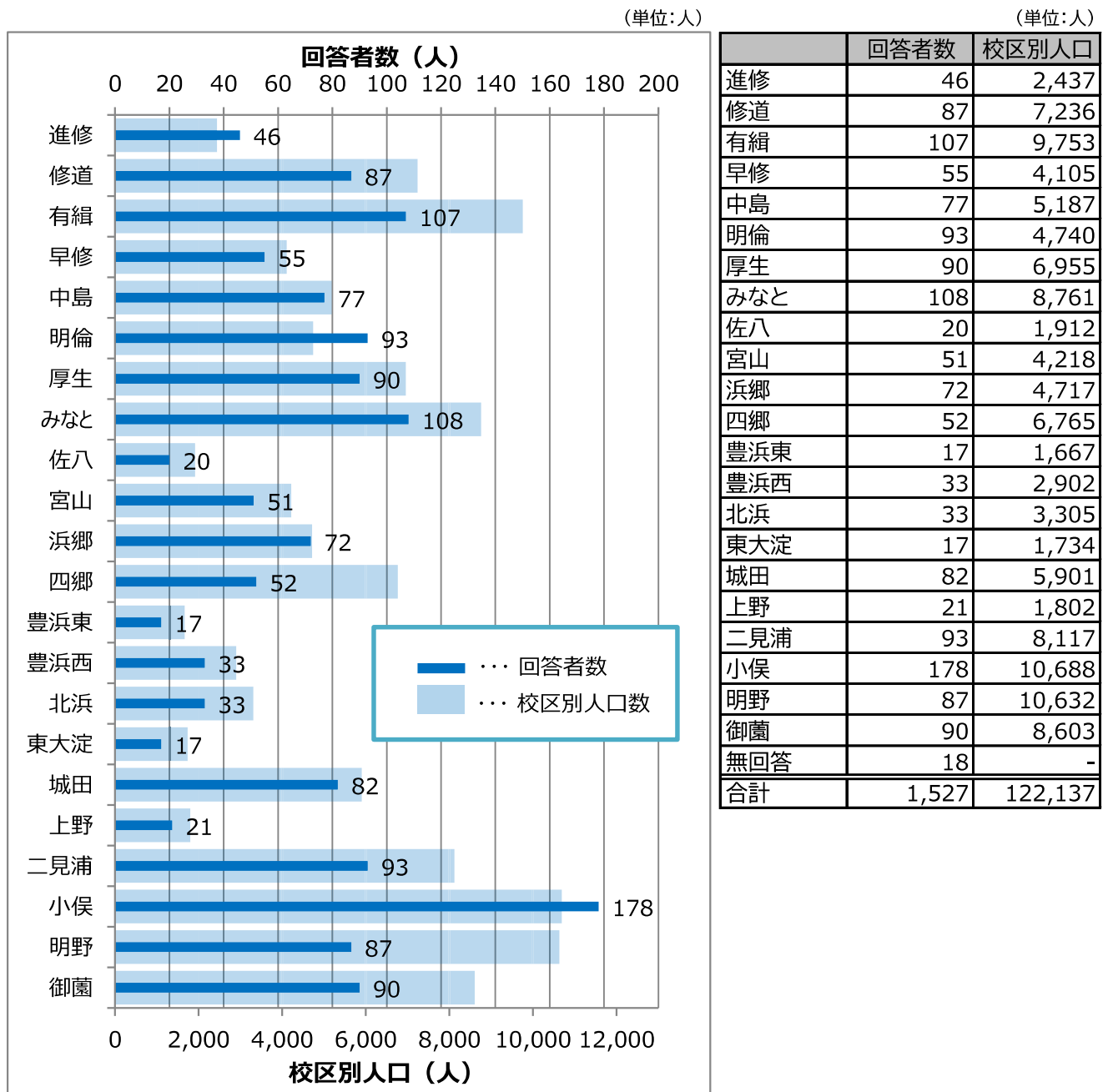
問3 お住まいの小学校地域をお答えください。(1つに○)

1. 進修	2. 修道	3. 有緝	4. 早修	5. 中島	6. 明倫
7. 厚生	8. みなと	9. 佐八	10. 宮山	11. 浜郷	12. 四郷
13. 豊浜東	14. 豊浜西	15. 北浜	16. 東大淀	17. 城田	18. 上野
19. 二見浦	20. 小俣	21. 明野	22. 御園		

○小学校区別回答者数

学区別の回答者数は、以下のとおりです。
 それぞれの校区別人口から算出される必要標本数は約600～約1,000ですが、今回の調査ではそれだけの標本数は取れていません。したがって、それぞれの校区を代表する声とまでは言えませんが、参考値として見ていただきたいと思います。

また、校区別人口は、町丁別人口を基にして算出しているため、実際の人数と異なることがあります。



問4 あなたには、お子さんがいらっしゃいますか。いる場合は人数を教えてください。(1つに○)

- 1. いない
- 2. 1人
- 3. 2人
- 4. 3人
- 5. 4人
- 6. 5人以上(人)

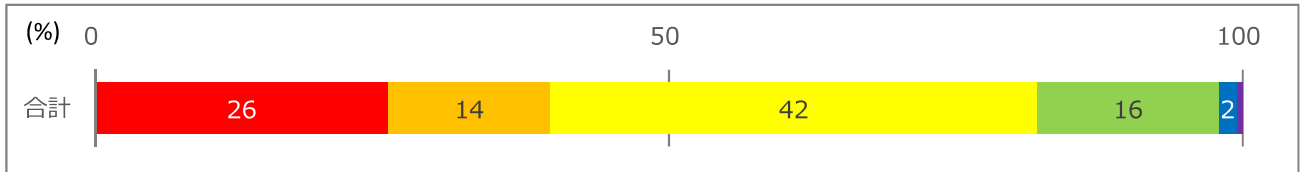
○単純集計

「3. 2人」と回答した方が最も多く、1人以上と回答された方は全体の74%となっています。

(単位:人)

回答	1	2	3	4	5	6	無回答	合計
回答者数	385	213	639	238	24	7	21	1,527

(無回答を除いた割合 単位:%)



問5 問4で2～6(お子さんがいる)と回答した方におたずねします。
お子さんの就学区分等を教えてください。(あてはまるものすべてに○)

- 1. 就学前(未就園児・幼稚園児・保育園児等)
- 2. 小学生
- 3. 中学生
- 4. 高校生
- 5. 大学生・大学院生、専門学校生
- 6. 社会人
- 7. その他()

○単純集計

お答えいただいた、お子さん全体の半数以上が「6. 社会人」でした。

(単位:人)

(単位:人)

