

□ 市民自治、国際交流に関することについてお聞きします

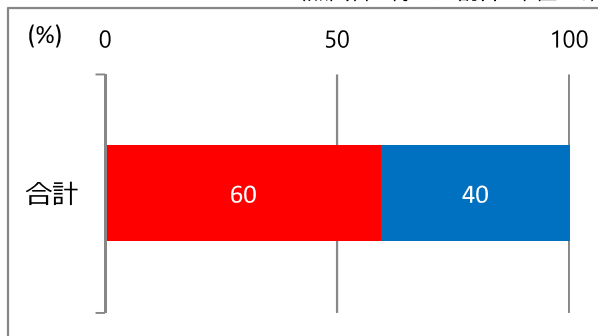
問6 おおむね小学校区ごとに住民等が身近な課題を自主的に解決し、地域の特性を活かしたまちづくりを行う「まちづくり協議会」があることを知っていますか。(1つに○)

■ 1. 知っている

■ 2. 知らない

○単純集計

(無回答を除いた割合 単位:%)



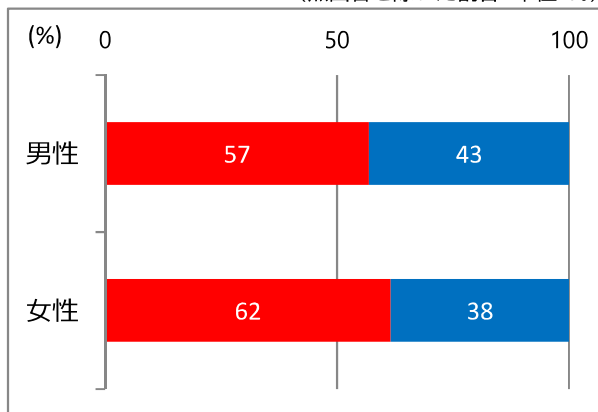
「1. 知っている」の割合が60%となっています。

(単位:人)

回答	1	2	無回答	合計
回答者数	880	598	49	1,527

○男女別集計

(無回答を除いた割合 単位:%)



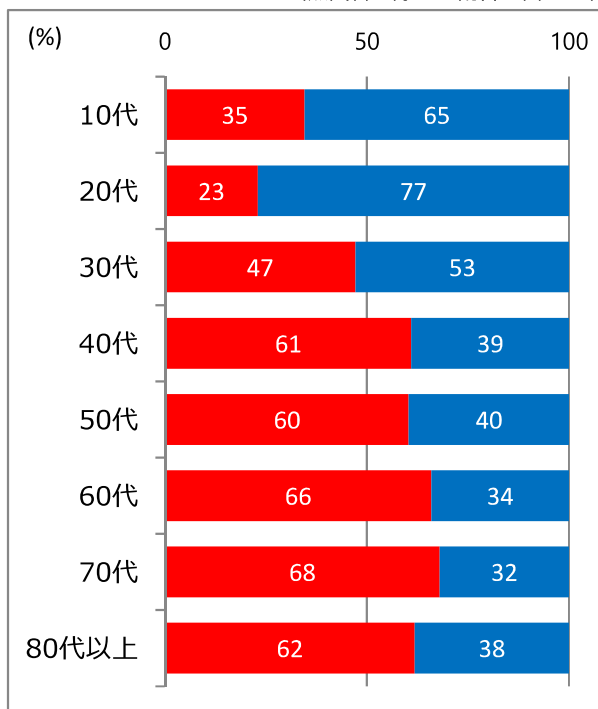
女性の方が「1. 知っている」の割合やや高くなっています。

(単位:人)

回答	1	2	無回答	合計
男性	357	270	17	644
女性	516	322	26	864
無回答	7	6	6	19
合計	880	598	49	1,527

○年代別集計

(無回答を除いた割合 単位:%)



40代以上では「1. 知っている」の割合が高くなっています。30代以下では「2. 知らない」の割合が高くなっています。

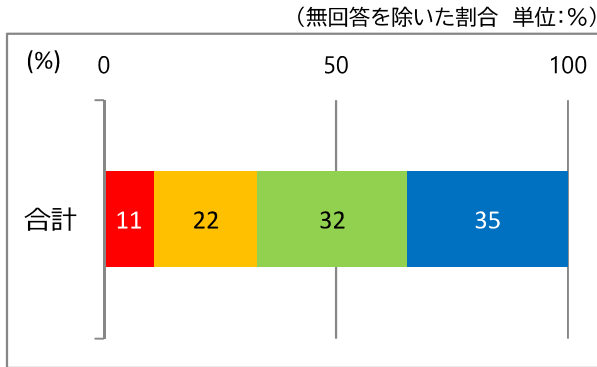
(単位:人)

回答	1	2	無回答	合計
10代	18	34	1	53
20代	18	60	2	80
30代	59	66	1	126
40代	108	69	1	178
50代	131	86	6	223
60代	196	101	6	303
70代	238	112	14	364
80代以上	112	69	17	198
無回答	0	1	1	2
合計	880	598	49	1,527

問7 今後、「まちづくり協議会」や「自治会」の行事(活動)に参加していきたいと考えていますか。(1つに○)

- 1. 考えている
- 2. どちらかといえば考えている
- 3. どちらかといえば考えていない
- 4. 考えていない

○単純集計

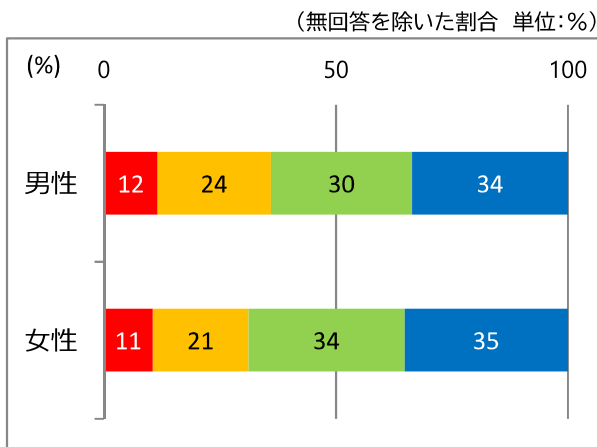


「3. どちらかといえば考えていない」「4. 考えていない」の割合が67%となっています。

(単位:人)

回答	1	2	3	4	無回答	合計
回答者数	162	332	481	515	37	1,527

○男女別集計

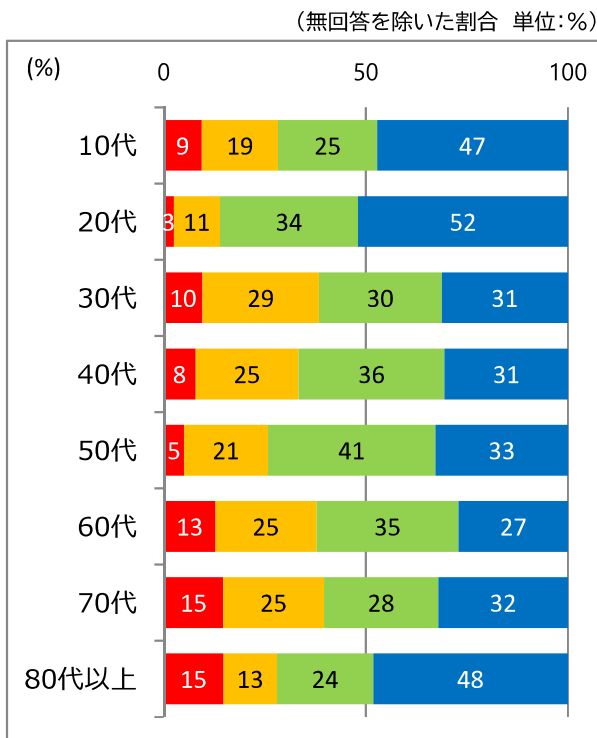


女性の方が「1. 考えている」「2. どちらかといえば考えている」の割合がやや高くなっています。

(単位:人)

回答	1	2	3	4	無回答	合計
男性	73	154	192	212	13	644
女性	89	174	284	297	20	864
無回答	0	4	5	6	4	19
合計	162	332	481	515	37	1,527

○年代別集計



20代以下、80代以上では「4. 考えていない」の割合が高くなっています。

(単位:人)

回答	1	2	3	4	無回答	合計
10代	5	10	13	25	0	53
20代	2	9	27	41	1	80
30代	12	36	38	39	1	126
40代	14	45	64	54	1	178
50代	11	45	90	71	6	223
60代	38	74	104	80	7	303
70代	52	88	100	113	11	364
80代以上	28	25	45	91	9	198
無回答	0	0	0	1	1	2
合計	162	332	481	515	37	1,527

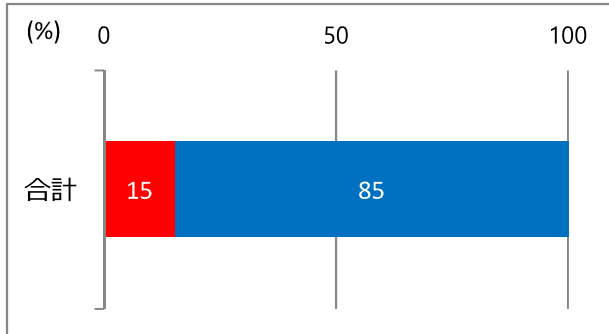
問8 この1年間で、役員や委員(自治会役員、民生委員、消防団など)、スタッフ(イベント運営など)として、地域活動等に関わりましたか。(1つに○)

■ 1. 関わった

■ 2. 関わらなかった

○単純集計

(無回答を除いた割合 単位:%)



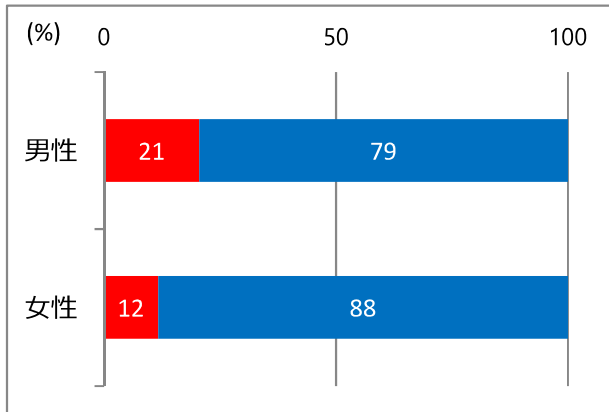
「2. 関わらなかった」の割合が85%となっています。

(単位:人)

回答	1	2	無回答	合計
回答者数	230	1,264	33	1,527

○男女別集計

(無回答を除いた割合 単位:%)



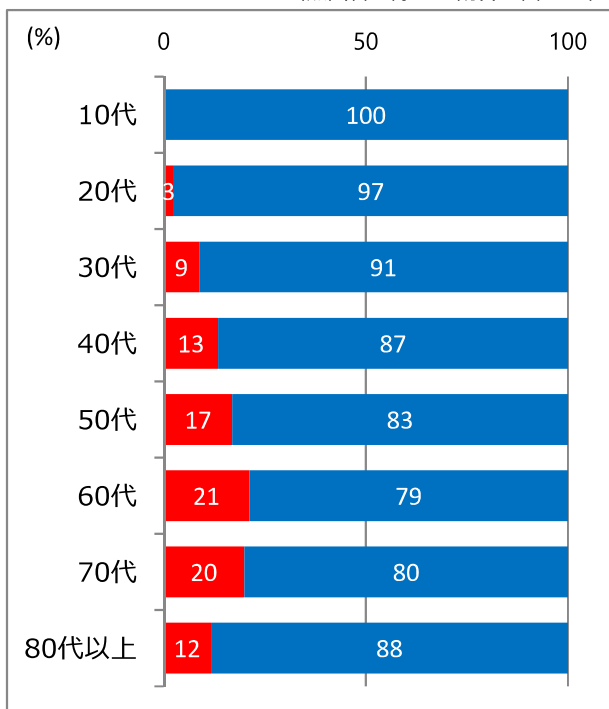
女性の方が「2. 関わらなかった」の割合がやや高くなっています。

(単位:人)

回答	1	2	無回答	合計
男性	130	503	11	644
女性	99	747	18	864
無回答	1	14	4	19
合計	230	1,264	33	1,527

○年代別集計

(無回答を除いた割合 単位:%)



30代以下では「1. 関わった」の割合が10%未満と低くなっています。一方、60代~70代では「1. 関わった」の割合がやや高くなっています。

(単位:人)

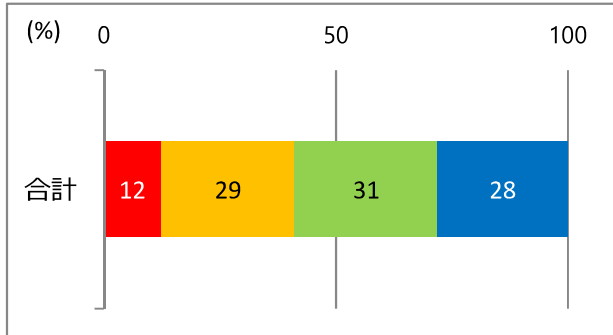
回答	1	2	無回答	合計
10代	0	52	1	53
20代	2	77	1	80
30代	11	114	1	126
40代	24	154	0	178
50代	37	181	5	223
60代	63	234	6	303
70代	71	285	8	364
80代以上	22	166	10	198
無回答	0	1	1	2
合計	230	1,264	33	1,527

問9 国際交流(外国人との交流等)について関心はありますか。(1つに○)

- 1. 関心がある
- 2. 少し関心がある
- 3. あまり関心がない
- 4. 関心がない

○単純集計

(無回答を除いた割合 単位:%)



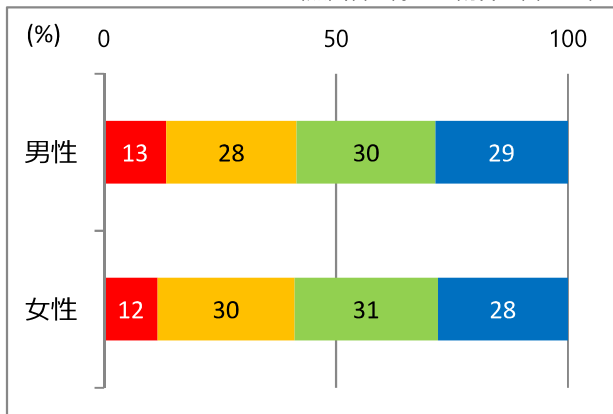
「3. あまり関心がない」「4. 関心がない」の割合が59%となっています。

(単位:人)

回答	1	2	3	4	無回答	合計
回答者数	184	431	459	419	34	1,527

○男女別集計

(無回答を除いた割合 単位:%)



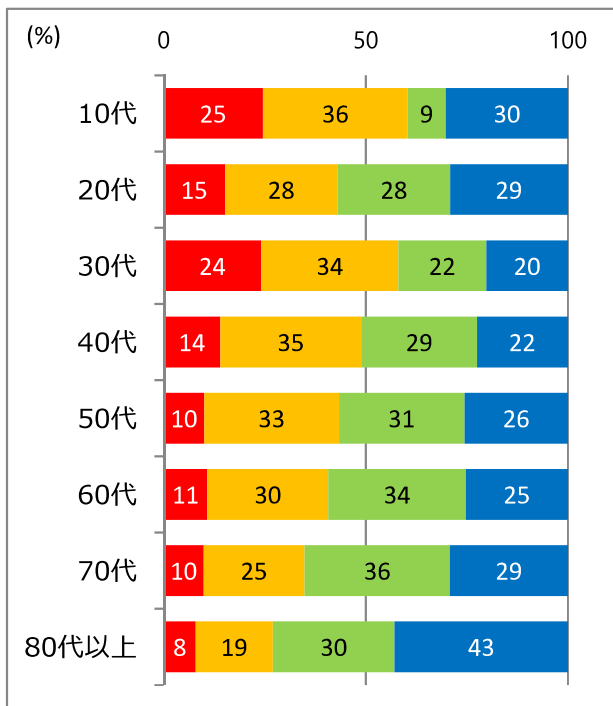
男女の差はほとんどありません。

(単位:人)

回答	1	2	3	4	無回答	合計
男性	85	177	189	180	13	644
女性	98	250	262	237	17	864
無回答	1	4	8	2	4	19
合計	184	431	459	419	34	1,527

○年代別集計

(無回答を除いた割合 単位:%)



10代、30代では「1. 関心がある」「2. 少し関心がある」の割合は、50%を超えています。高齢の世代ほど「3. あまり関心がない」「4. 関心がない」の割合が高くなる傾向がみられます。

(単位:人)

回答	1	2	3	4	無回答	合計
10代	13	19	5	16	0	53
20代	12	22	22	23	1	80
30代	30	42	27	25	2	126
40代	25	62	51	40	0	178
50代	22	73	68	56	4	223
60代	32	89	101	75	6	303
70代	35	88	127	103	11	364
80代以上	15	36	57	81	9	198
無回答	0	0	1	0	1	2
合計	184	431	459	419	34	1,527