❐ 高齢者の福祉に関連してお聞きします

問21 伊勢市は高齢者の生きがいづくりや介護サービスが充実したまちであると感じていますか。(1つに○)

- ■ 1. 感じている
- ■ 2. どちらかといえば感じている
- ■ 3. どちらかといえば感じていない
- ■ 4. 感じていない
- □ 5. わからない

○単純集計

（無回答を除いた割合　単位:%）

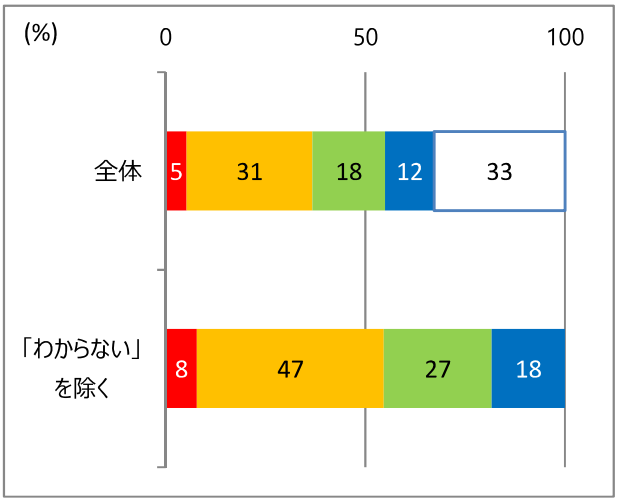

「2. どちらかといえば感じている」の割合が高く、「1. 感じている」と合わせると、36%となっています。

（単位:人）

回答	1	2	3	4	5	無回答	合計
回答者数	79	471	272	184	490	31	1,527

（無回答を除いた回答者数に対する割合:%）

回答	1	2	3	4	5
全体	5	31	18	12	33
「わからない」を除く	8	47	27	18	-

※少数点以下第1位で四捨五入しています。
※四捨五入しているため、合計値が100とならない場合があります。

○男女別集計

（無回答を除いた割合　単位:%）

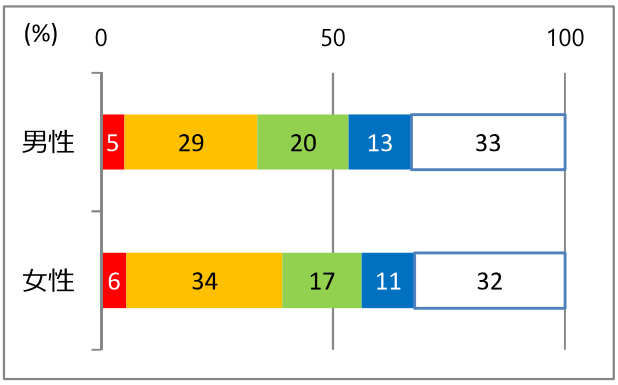

女性の方が「1. 感じている」「2. どちらかといえば感じている」の割合がやや高くなっています。

（単位:人）

回答	1	2	3	4	5	無回答	合計
男性	32	181	124	85	209	13	644
女性	47	285	145	97	275	15	864
無回答	0	5	3	2	6	3	19
合計	79	471	272	184	490	31	1,527

○年代別集計

（無回答を除いた割合　単位:%）

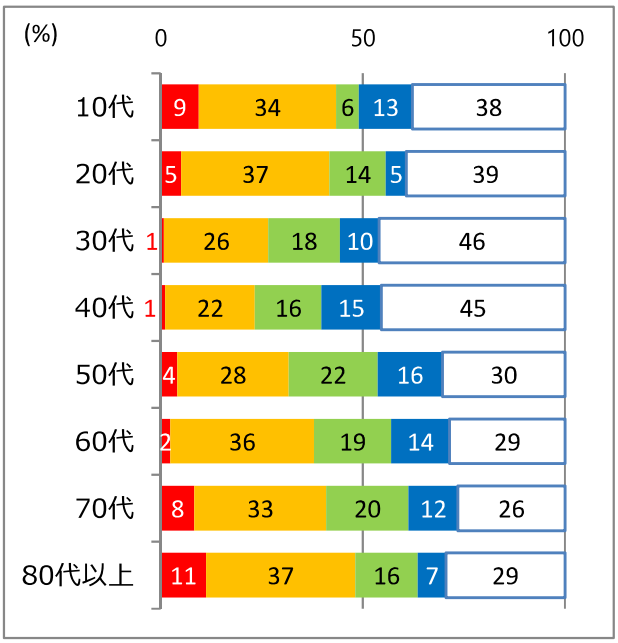

20代以下、70代以上では「1. 感じている」「2. どちらかといえば感じている」の割合が高くなっています。

（単位:人）

回答	1	2	3	4	5	無回答	合計
10代	5	18	3	7	20	0	53
20代	4	29	11	4	31	1	80
30代	1	32	22	12	57	2	126
40代	2	39	29	26	80	2	178
50代	9	60	48	35	66	5	223
60代	7	106	57	43	85	5	303
70代	30	117	73	44	95	5	364
80代以上	21	69	29	13	55	11	198
無回答	0	1	0	0	1	0	2
合計	79	471	272	184	490	31	1,527