

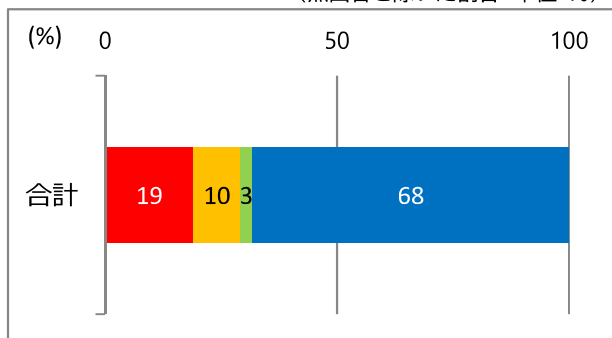
## □ 防災についてお聞きします

問30 あなたの家では、災害に備え、携帯トイレを家族1人あたり、おおよそ何日分準備していますか。(1つに○)

■ 1. 1～2日分      ■ 2. 3～6日分      ■ 3. 7日以上      ■ 4. していない

### ○単純集計

(無回答を除いた割合 単位:%)



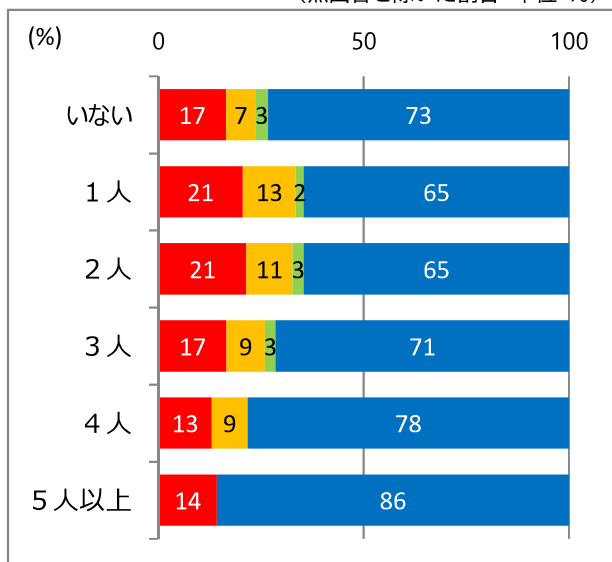
「4. していない」の割合は68%となっています。準備している方は「1. 1～2日分」が19%、「2. 3～6日分」が10%、「3. 7日以上」が3%となっています。

(単位:人)

回答	1	2	3	4	無回答	合計
回答者数	287	152	40	1,027	21	1,527

### ○子ども人数別集計

(無回答を除いた割合 単位:%)



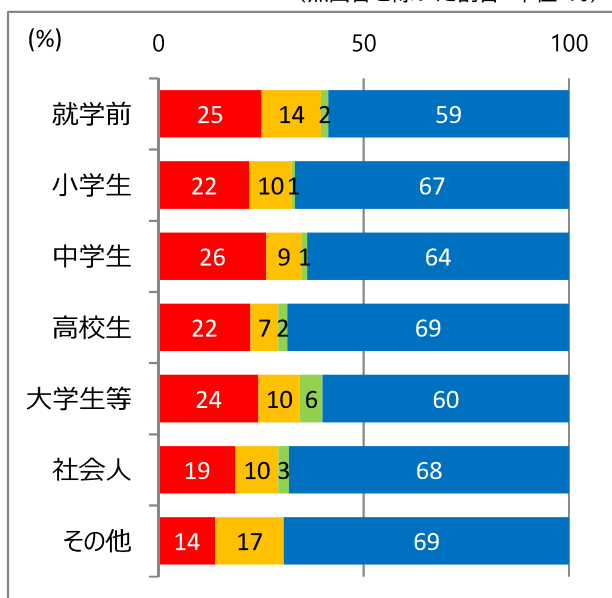
1人、2人のお子さんがいらっしゃる家では、準備している割合がやや高くなっています。

(単位:人)

回答	1	2	3	4	無回答	合計
いない	63	27	12	279	4	385
1人	43	27	4	135	4	213
2人	135	71	17	407	9	639
3人	39	22	6	168	3	238
4人	3	2	0	18	1	24
5人以上	1	0	0	6	0	7
無回答	3	3	1	14	0	21
合計	287	152	40	1,027	21	1,527

### ○子ども就学区分集計

(無回答を除いた割合 単位:%)



就学前、小学生、中学生、高校生、大学生等のお子さんがいらっしゃる家では「1. 1～2日分」の割合がやや高くなっています。

(単位:人)

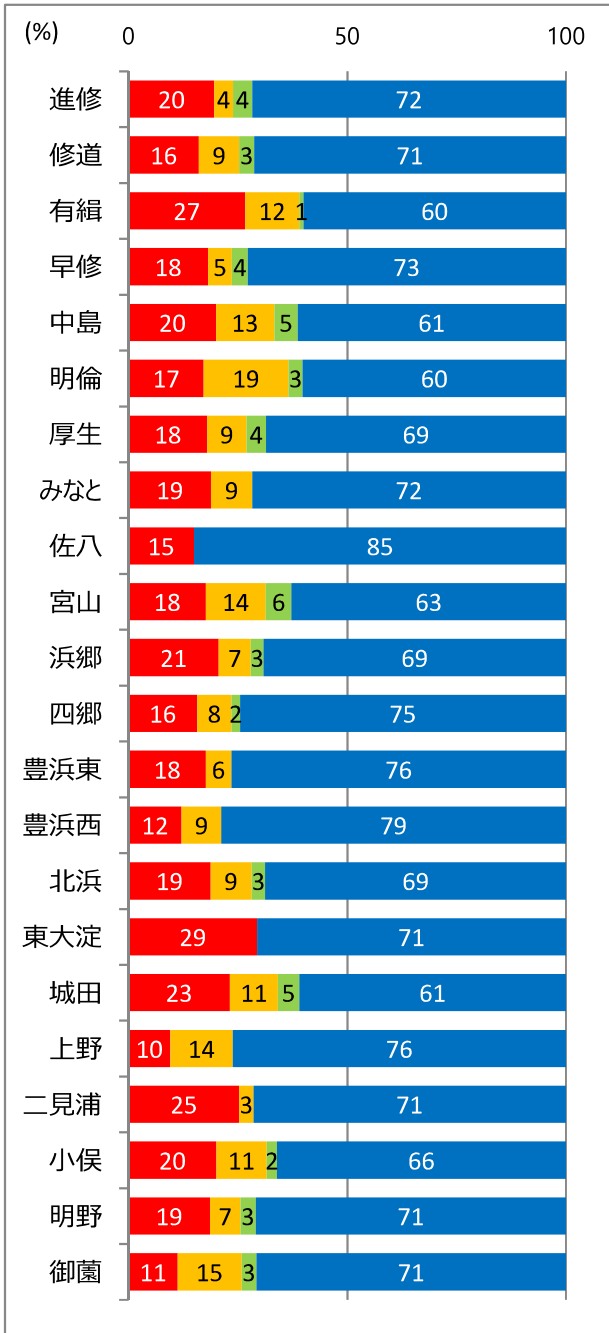
回答	1	2	3	4	無回答	合計
就学前	28	16	2	65	1	112
小学生	26	12	1	78	0	117
中学生	21	7	1	51	0	80
高校生	20	6	2	61	1	90
大学等	22	9	5	54	0	90
社会人	146	81	20	530	8	785
その他	5	6	0	25	1	37

○小学校区別集計

有緝、明倫、城田、中島、宮山で準備している割合がやや高くなっています。  
佐八では「4. していない」の割合が80%を超えています。

(無回答を除いた割合 単位:%)

(単位:人)



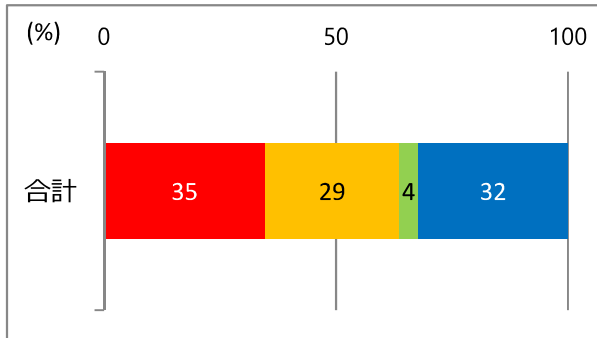
回答	1	2	3	4	無回答	合計
進修	9	2	2	33	0	46
修道	14	8	3	62	0	87
有緝	28	13	1	63	2	107
早修	10	3	2	40	0	55
中島	15	10	4	46	2	77
明倫	16	18	3	56	0	93
厚生	16	8	4	61	1	90
みなと	20	10	0	76	2	108
佐八	3	0	0	17	0	20
宮山	9	7	3	32	0	51
浜郷	14	5	2	47	4	72
四郷	8	4	1	38	1	52
豊浜東	3	1	0	13	0	17
豊浜西	4	3	0	26	0	33
北浜	6	3	1	22	1	33
東大淀	5	0	0	12	0	17
城田	19	9	4	50	0	82
上野	2	3	0	16	0	21
二見浦	23	3	0	65	2	93
小俣	35	20	4	115	4	178
明野	16	6	3	61	1	87
御園	10	13	3	63	1	90
無回答	2	3	0	13	0	18
合計	287	152	40	1,027	21	1,527

問31 あなたの家では、災害に備え、食料を家族1人あたり、おおよそ何日分準備していますか。(1つに○)

■ 1. 1～2日分      ■ 2. 3～6日分      ■ 3. 7日以上      ■ 4. していない

○単純集計

(無回答を除いた割合 単位:%)



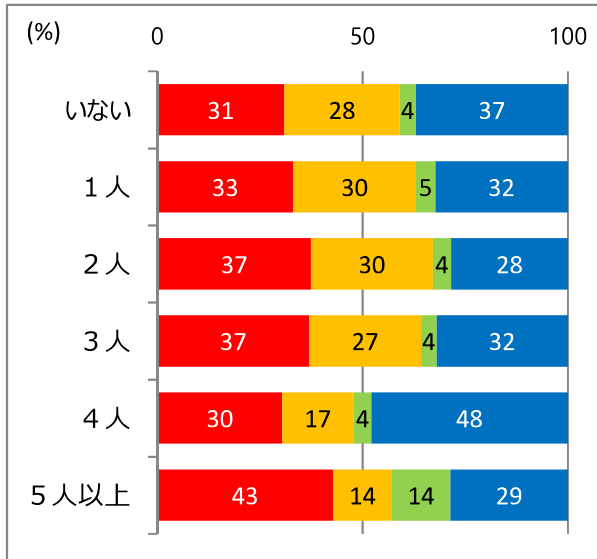
「4. していない」の割合は32%となっています。準備している方は「1. 1～2日分」が35%、「2. 3～6日分」が29%、「3. 7日以上」が4%となっています。

(単位:人)

回答	1	2	3	4	無回答	合計
回答者数	525	434	64	485	19	1,527

○子ども人数別集計

(無回答を除いた割合 単位:%)



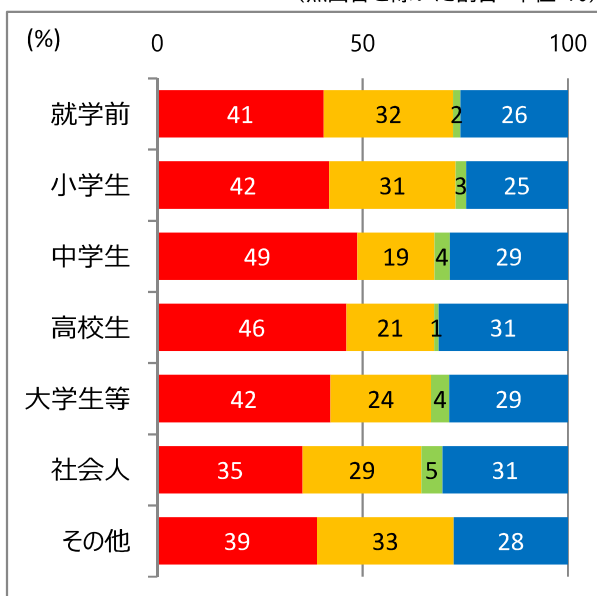
2人、5人以上のお子さんがいらっしゃる家では、準備している割合がやや高くなっています。

(単位:人)

回答	1	2	3	4	無回答	合計
いない	118	107	15	141	4	385
1人	70	63	10	68	2	213
2人	236	187	28	179	9	639
3人	87	64	9	75	3	238
4人	7	4	1	11	1	24
5人以上	3	1	1	2	0	7
無回答	4	8	0	9	0	21
合計	525	434	64	485	19	1,527

○子ども就学区分集計

(無回答を除いた割合 単位:%)



就学前、小学生、中学生、大学生等、その他のお子さんがいらっしゃる家では、準備している割合が70%を超えています。

(単位:人)

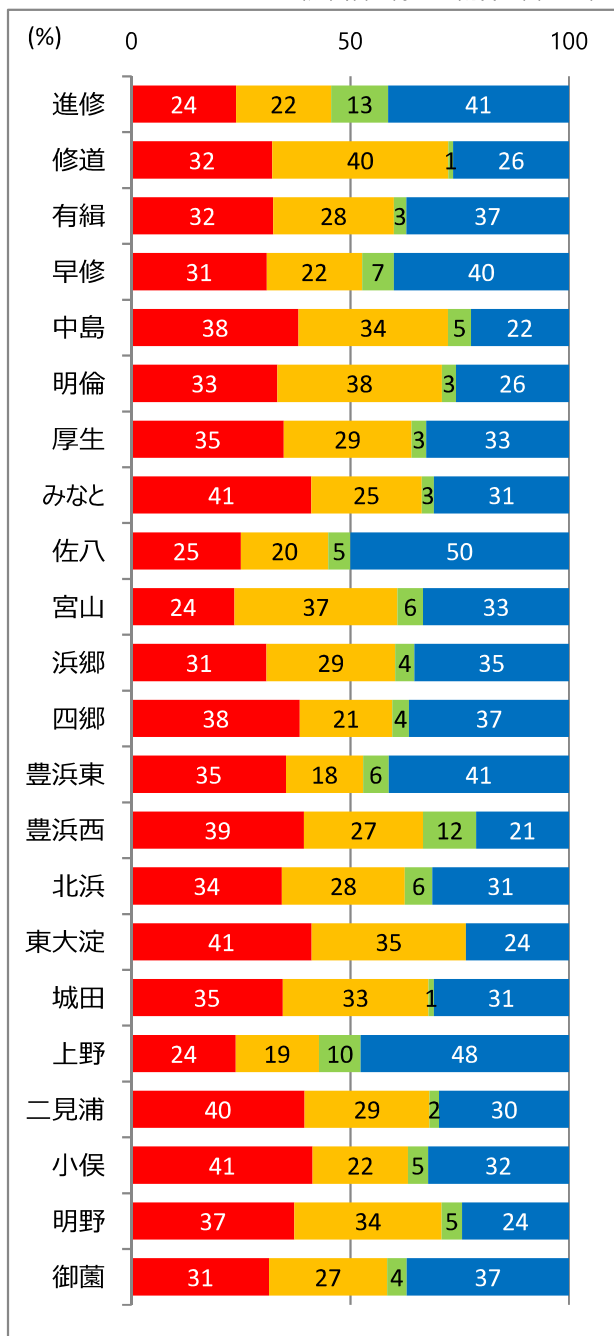
回答	1	2	3	4	無回答	合計
就学前	45	35	2	29	1	112
小学生	49	36	3	29	0	117
中学生	39	15	3	23	0	80
高校生	41	19	1	28	1	90
大学等	38	22	4	26	0	90
社会人	276	225	40	238	6	785
その他	14	12	0	10	1	37

○小学校区別集計

みなと、東大淀、小俣では「1. 1～2日分」の割合が40%を超えています。  
 佐八、上野では「4. していない」の割合がやや高くなっています。

(無回答を除いた割合 単位:%)

(単位:人)



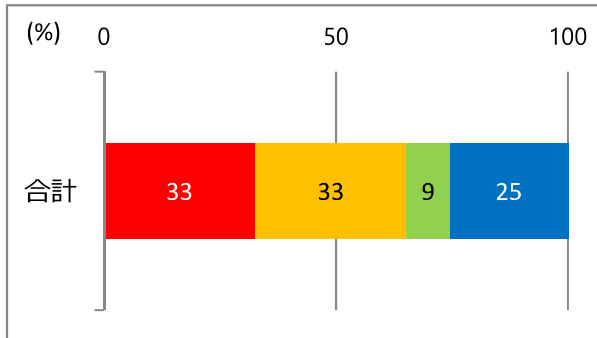
回答	1	2	3	4	無回答	合計
進修	11	10	6	19	0	46
修道	28	35	1	23	0	87
有緝	34	29	3	39	2	107
早修	17	12	4	22	0	55
中島	29	26	4	17	1	77
明倫	31	35	3	24	0	93
厚生	31	26	3	29	1	90
みなと	44	27	3	33	1	108
佐八	5	4	1	10	0	20
宮山	12	19	3	17	0	51
浜郷	21	20	3	24	4	72
四郷	20	11	2	19	0	52
豊浜東	6	3	1	7	0	17
豊浜西	13	9	4	7	0	33
北浜	11	9	2	10	1	33
東大淀	7	6	0	4	0	17
城田	28	27	1	25	1	82
上野	5	4	2	10	0	21
二見浦	36	26	2	27	2	93
小俣	72	38	8	56	4	178
明野	32	29	4	21	1	87
御園	28	24	4	33	1	90
無回答	4	5	0	9	0	18
合計	525	434	64	485	19	1,527

問32 あなたの家では、災害に備え、飲料水を家族1人あたり、おおよそ何日分準備していますか。(1つに○)

■ 1. 1～2日分      ■ 2. 3～6日分      ■ 3. 7日分以上      ■ 4. していない

○単純集計

(無回答を除いた割合 単位:%)



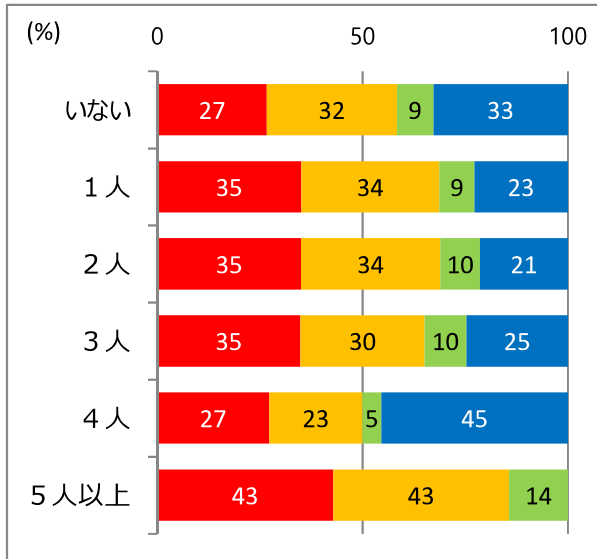
「4. していない」の割合は25%となっています。準備している方は「1. 1～2日分」が33%、「2. 3～6日分」が33%、「3. 7日分以上」が9%となっています。

(単位:人)

回答	1	2	3	4	無回答	合計
回答者数	493	491	141	384	18	1,527

○子ども人数別集計

(無回答を除いた割合 単位:%)



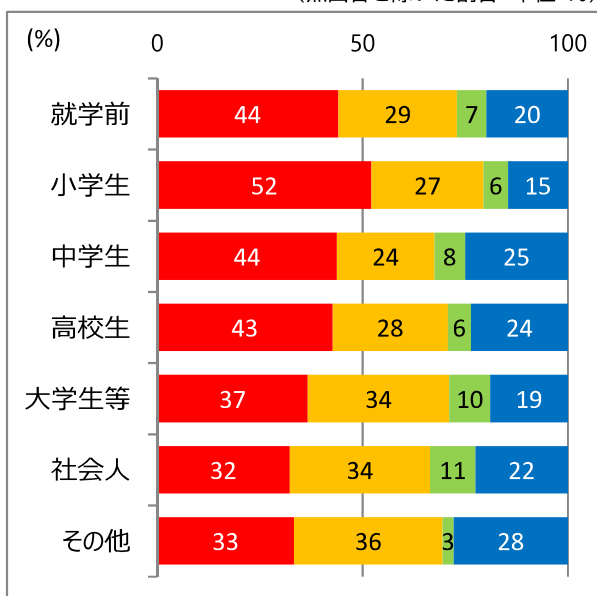
1人～3人、5人以上のお子さんがいらっしゃる家では、準備している割合が高くなっています。

(単位:人)

回答	1	2	3	4	無回答	合計
いない	102	121	34	125	3	385
1人	74	71	18	48	2	213
2人	221	214	61	135	8	639
3人	82	71	24	58	3	238
4人	6	5	1	10	2	24
5人以上	3	3	1	0	0	7
無回答	5	6	2	8	0	21
合計	493	491	141	384	18	1,527

○子ども就学区分集計

(無回答を除いた割合 単位:%)



就学前、小学生、大学生等、のお子さんがいらっしゃる家では、準備している割合が80%を超えています。小学生のお子さんがいらっしゃる家では「1. 1～2日分」の割合が50%を超えています。

(単位:人)

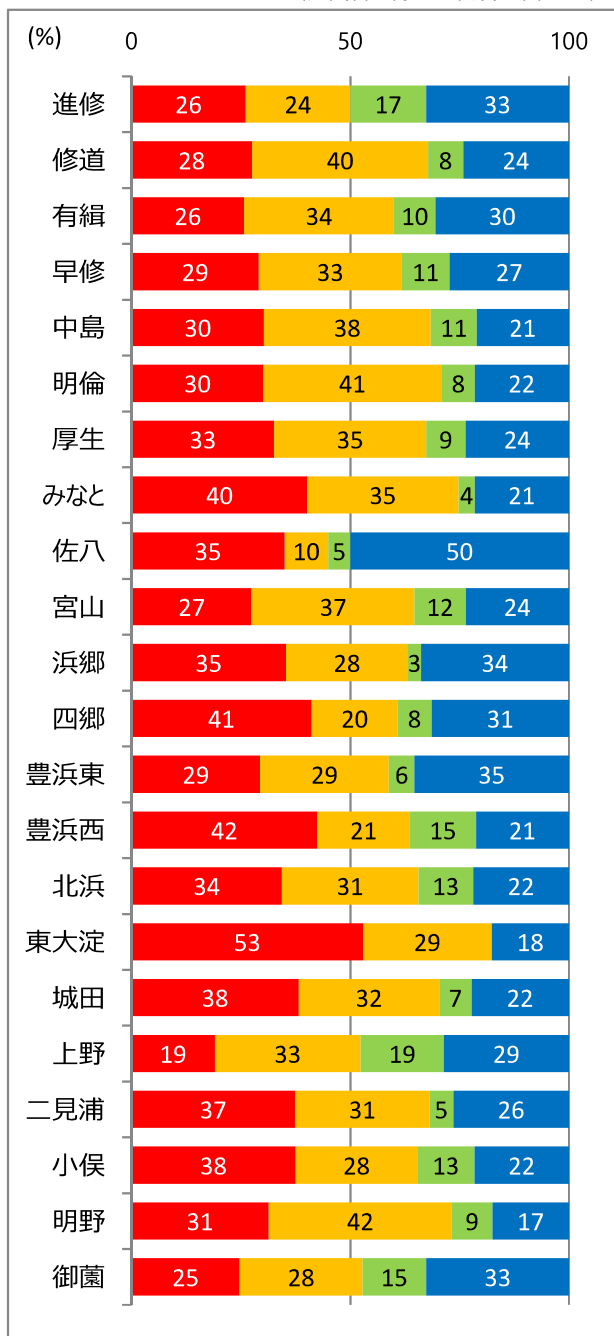
回答	1	2	3	4	無回答	合計
就学前	49	32	8	22	1	112
小学生	61	32	7	17	0	117
中学生	35	19	6	20	0	80
高校生	38	25	5	21	1	90
大学等	33	31	9	17	0	90
社会人	251	266	86	175	7	785
その他	12	13	1	10	1	37

○小学校区別集計

東大淀では「1. 1～2日分」の割合が53%となっています。  
 佐八では「4. していない」の割合が高くなっています。

(無回答を除いた割合 単位:%)

(単位:人)



回答	1	2	3	4	無回答	合計
進修	12	11	8	15	0	46
修道	24	35	7	21	0	87
有緝	27	36	10	32	2	107
早修	16	18	6	15	0	55
中島	23	29	8	16	1	77
明倫	28	38	7	20	0	93
厚生	29	31	8	21	1	90
みなと	43	37	4	23	1	108
佐八	7	2	1	10	0	20
宮山	14	19	6	12	0	51
浜郷	24	19	2	23	4	72
四郷	21	10	4	16	1	52
豊浜東	5	5	1	6	0	17
豊浜西	14	7	5	7	0	33
北浜	11	10	4	7	1	33
東大淀	9	5	0	3	0	17
城田	31	26	6	18	1	82
上野	4	7	4	6	0	21
二見浦	34	28	5	24	2	93
小俣	66	49	23	38	2	178
明野	27	36	8	15	1	87
御園	22	25	13	29	1	90
無回答	2	8	1	7	0	18
合計	493	491	141	384	18	1,527