

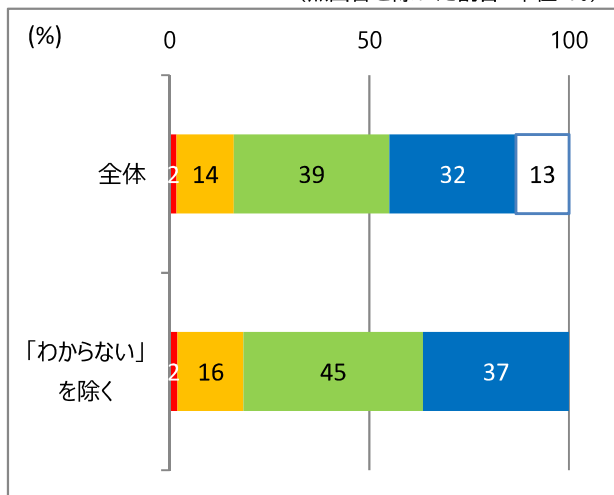
□ 伊勢市内の商業等についてお聞きします

問34 伊勢市の商業について、活気があると感じていますか。(1つに○)

- 1. 感じている ■ 2. どちらかといえば感じている
■ 3. どちらかといえば感じていない ■ 4. 感じていない □ 5. わからない

○単純集計

(無回答を除いた割合 単位:%)



「3. どちらかといえば感じていない」の割合が高く、「4. 感じていない」と合わせると71%となっています。

(単位:人)

回答	1	2	3	4	5	無回答	合計
回答者数	26	214	583	474	198	32	1,527

(無回答を除いた回答者数に対する割合:%)

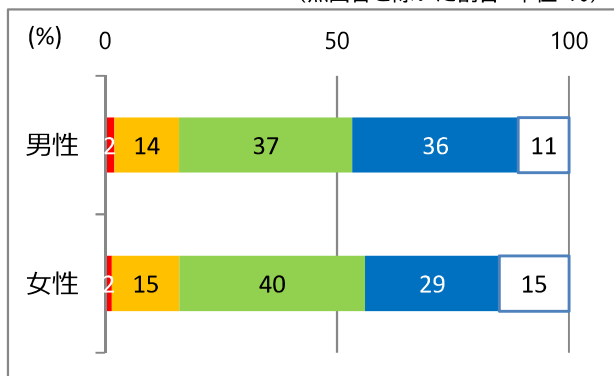
回答	1	2	3	4	5
全体	2	14	39	32	13
「わからない」を除く	2	16	45	37	-

※少数点以下第1位で四捨五入しています。

※四捨五入しているため、合計値が100とならない場合があります。

○男女別集計

(無回答を除いた割合 単位:%)



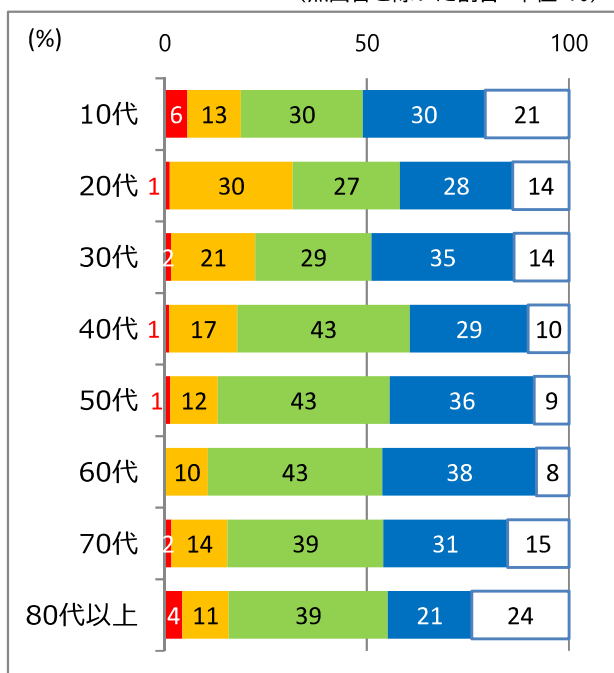
男性の方が「3. どちらかといえば感じていない」「4. 感じていない」の割合がやや高くなっています。

(単位:人)

回答	1	2	3	4	5	無回答	合計
男性	13	88	236	226	69	12	644
女性	13	123	339	245	127	17	864
無回答	0	3	8	3	2	3	19
合計	26	214	583	474	198	32	1,527

○年代別集計

(無回答を除いた割合 単位:%)



20代では「1. 感じている」「2. どちらかといえば感じている」の割合がやや高くなっています。

40代～60代では「3. どちらかといえば感じていない」「4. 感じていない」の割合が70%を超えています。

(単位:人)

回答	1	2	3	4	5	無回答	合計
10代	3	7	16	16	11	0	53
20代	1	24	21	22	11	1	80
30代	2	26	36	44	17	1	126
40代	2	30	76	52	18	0	178
50代	3	26	94	79	19	2	223
60代	1	31	129	114	24	4	303
70代	6	49	137	109	54	9	364
80代以上	8	21	72	38	44	15	198
無回答	0	0	2	0	0	0	2
合計	26	214	583	474	198	32	1,527