

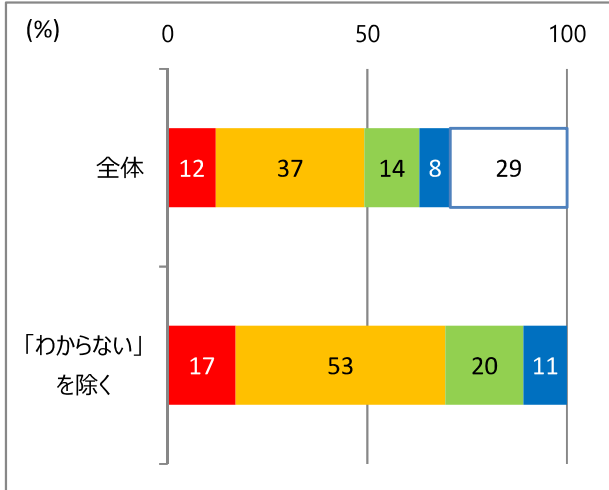
□ 観光振興に関することについてお聞きします

問36 市内の観光地では、安心して観光客を迎え入れることができる感染症対策が行われていると思いますか。
(1つに○)

- 1. 思う ■ 2. どちらかといえば思う
■ 3. どちらかといえば思わない ■ 4. 思わない □ 5. わからない

○単純集計

(無回答を除いた割合 単位:%)



「2. どちらかといえば思う」の割合が高く、「1. 思う」と合わせると49%となっています。

(単位:人)

回答	1	2	3	4	5	無回答	合計
回答者数	180	554	206	115	435	37	1,527

(無回答を除いた回答者数に対する割合:%)

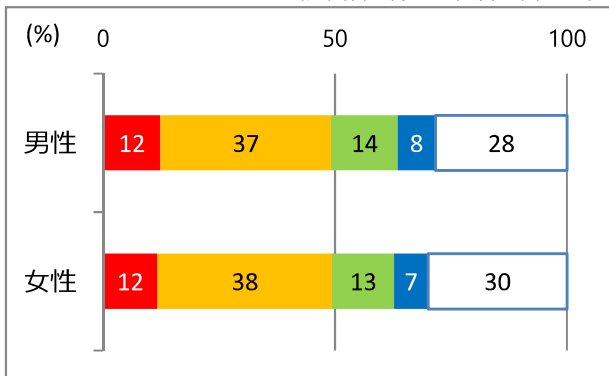
回答	1	2	3	4	5
全体	12	37	14	8	29
「わからない」を除く	17	53	20	11	-

※少数点以下第1位で四捨五入しています。

※四捨五入しているため、合計値が100とならない場合があります。

○男女別集計

(無回答を除いた割合 単位:%)



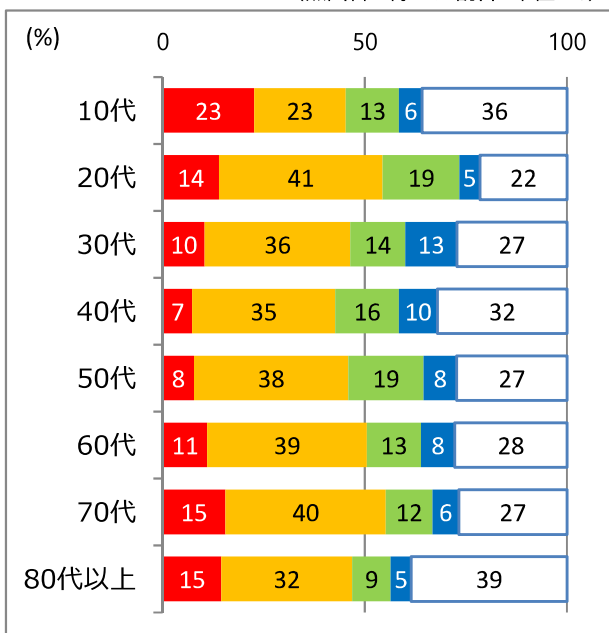
男女の差はほとんどありません。

(単位:人)

回答	1	2	3	4	5	無回答	合計
男性	78	231	90	51	178	16	644
女性	100	318	113	62	253	18	864
無回答	2	5	3	2	4	3	19
合計	180	554	206	115	435	37	1,527

○年代別集計

(無回答を除いた割合 単位:%)



10代では「1. 思う」の割合がやや高くなっています。

30代~50代では「3. どちらかといえば思わない」「4. 思わない」の割合が比較的高くなっています。

(単位:人)

回答	1	2	3	4	5	無回答	合計
10代	12	12	7	3	19	0	53
20代	11	32	15	4	17	1	80
30代	13	45	17	16	34	1	126
40代	13	63	28	17	57	0	178
50代	17	84	41	18	60	3	223
60代	33	118	40	25	83	4	303
70代	55	141	41	23	95	9	364
80代以上	26	58	17	9	69	19	198
無回答	0	1	0	0	1	0	2
合計	180	554	206	115	435	37	1,527