

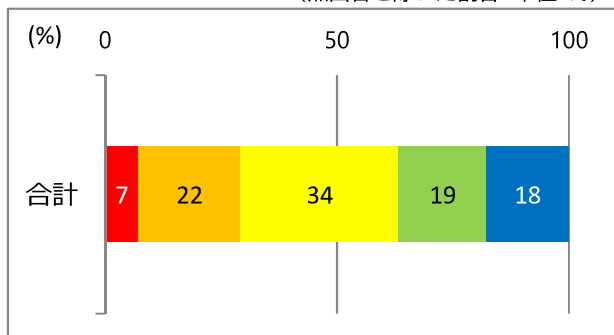
## □ 公園についてお聞きします

問38 お住まいの周辺の公園は快適に利用できますか。(1つに○)

- 1. 大いに思う      ■ 2. 少し思う      ■ 3. どちらともいえない  
■ 4. あまり思わない      ■ 5. 思わない

### ○単純集計

(無回答を除いた割合 単位:%)



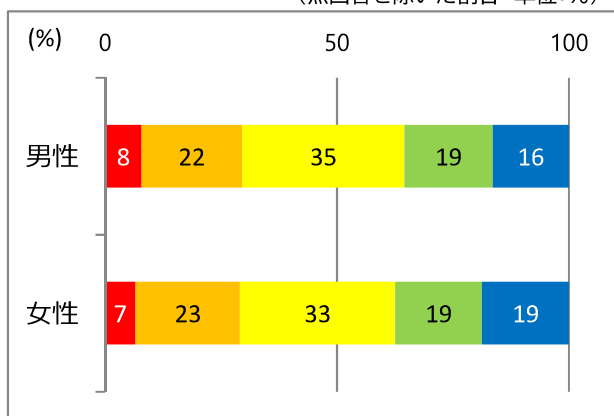
「4. あまり思わない」「5. 思わない」の割合が37%となっています。

(単位:人)

回答	1	2	3	4	5	無回答	合計
回答者数	106	327	504	279	263	48	1,527

### ○男女別集計

(無回答を除いた割合 単位:%)



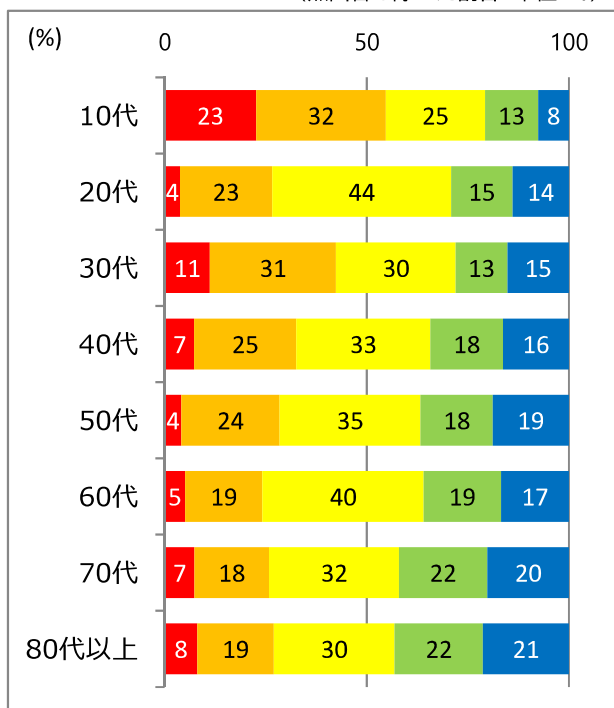
男女の差はほとんどありません。

(単位:人)

回答	1	2	3	4	5	無回答	合計
男性	50	136	220	120	103	15	644
女性	55	188	279	156	156	30	864
無回答	1	3	5	3	4	3	19
合計	106	327	504	279	263	48	1,527

### ○年代別集計

(無回答を除いた割合 単位:%)



10代、30代では「1. 大いに思う」「2. 少し思う」の割合が高くなっています。

(単位:人)

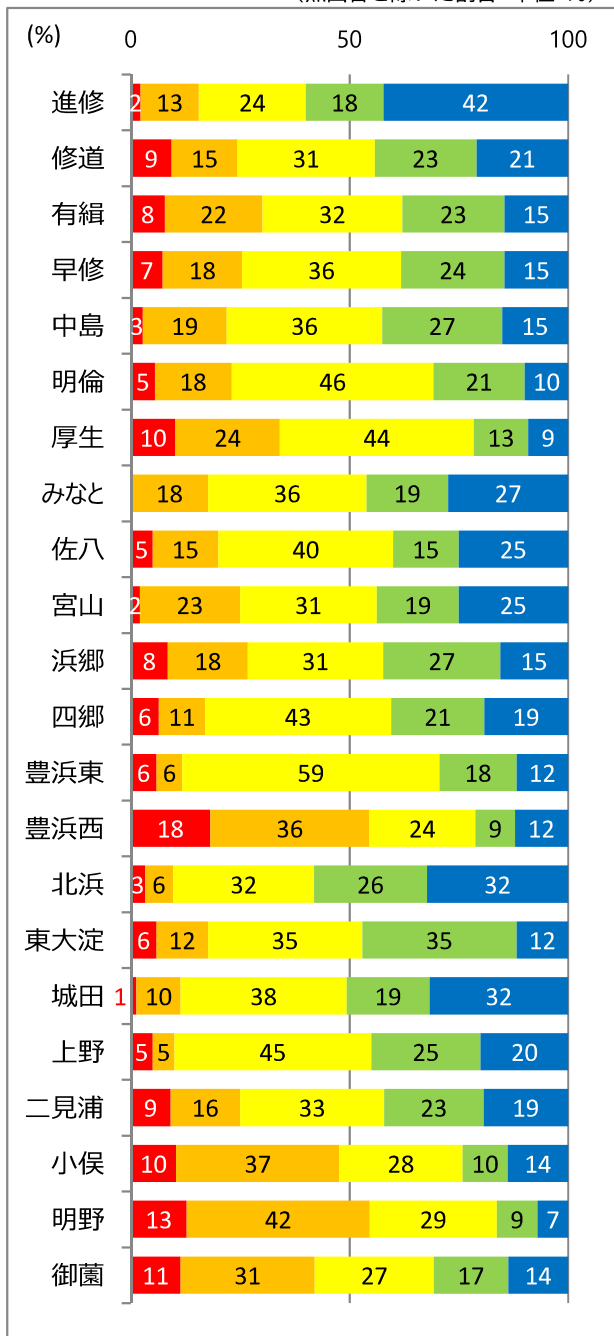
回答	1	2	3	4	5	無回答	合計
10代	12	17	13	7	4	0	53
20代	3	18	35	12	11	1	80
30代	14	39	37	16	19	1	126
40代	13	45	59	32	29	0	178
50代	9	53	76	39	41	5	223
60代	15	57	119	57	50	5	303
70代	26	65	113	77	71	12	364
80代以上	14	33	52	38	37	24	198
無回答	0	0	0	1	1	0	2
合計	106	327	504	279	263	48	1,527

○小学校区別集計

明野、豊浜西では「1. 大いに思う」「2. 少し思う」の割合が50%を超えています。  
 進修、北浜、城田では「4. あまり思わない」「5. 思わない」の割合が50%を超えています。

(無回答を除いた割合 単位:%)

(単位:人)



回答	1	2	3	4	5	無回答	合計
進修	1	6	11	8	19	1	46
修道	8	13	27	20	18	1	87
有絹	8	23	33	24	15	4	107
早修	4	10	20	13	8	0	55
中島	2	14	26	20	11	4	77
明倫	5	16	42	19	9	2	93
厚生	9	21	39	11	8	2	90
みなと	0	18	37	19	28	6	108
佐八	1	3	8	3	5	0	20
宮山	1	11	15	9	12	3	51
浜郷	6	13	22	19	11	1	72
四郷	3	5	20	10	9	5	52
豊浜東	1	1	10	3	2	0	17
豊浜西	6	12	8	3	4	0	33
北浜	1	2	10	8	10	2	33
東大淀	1	2	6	6	2	0	17
城田	1	8	30	15	25	3	82
上野	1	1	9	5	4	1	21
二見浦	8	14	29	20	17	5	93
小俣	18	65	49	18	24	4	178
明野	11	36	25	8	6	1	87
御園	10	27	24	15	12	2	90
無回答	0	6	4	3	4	1	18
合計	106	327	504	279	263	48	1,527