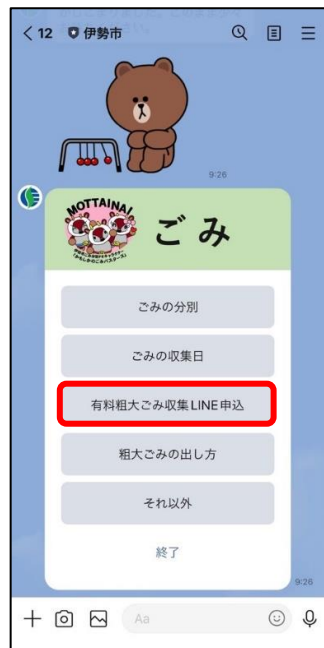


## 粗大ごみ収集申し込み手順

1. 伊勢市LINE公式アカウントの  
基本メニュー「ごみ」を選択する



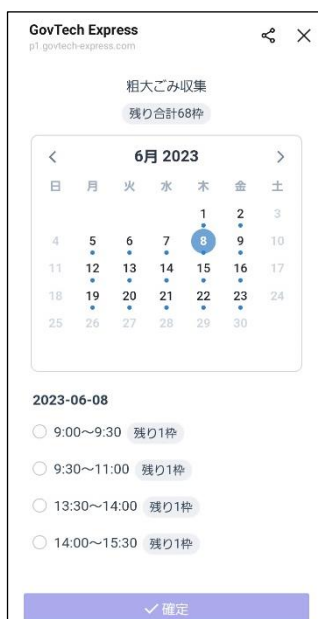
2. 表示されたメニューから「有料粗大ごみ収集 LINE 申込」を選択する。



3. 8つの項目に同意する

- ① 回収日当日の立ち合い
- ② 収集後、現金での支払い  
(基本料 1,010 円 + 重量 10 kgにつき 130 円)
- ③ 収集するごみの建物外への搬出
- ④ 家庭で発生した粗大ごみのみ回収(1辺 60 cm以上)
- ⑤ 枝・木材は太さ 10 cm以上の物は回収不可
- ⑥ 1件の申し込みにつき、2t ダンプ 1 車まで
- ⑦ 予約時に申し出していない品物は回収不可
- ⑧ 家電 4 品目(冷蔵庫・洗濯機・エアコン・TV)は収集不可

4. 収集希望日の選択する  
選択できる日時から希望日を選択  
(グレーアウトしている日付は収集不可。)



5. 入力する項目する  
下記の項目を入力する

- ・粗大ごみの品目  
(リストから選択、テキスト入力)
- ・氏名
- ・郵便番号
- ・住所
- ・搬出場所
- ・電話番号
- ・粗大ごみの写真

6. 申請内容の確認画面  
間違いがないか確認する



### 7. 仮受付完了の画面



### 8. (市にて)収集する粗大ごみと搬出場所の確認

確認したところ、問題なければ本予約へ。  
申請者に確認事項があれば、連絡を行う。


### 9. 本受付完了の画面 これで申し込み完了



### 10. 収集当日、粗大ごみを 家の外(玄関先など)へ出す



### 11. 収集作業員が訪問する際、 一緒に立ち合いする



### 12. 収集作業員が粗大ごみの 2tダンプ車に積み込みを行 い、計量する



### 13. 粗大ごみの重量に応じた 手数料をお支払いする

