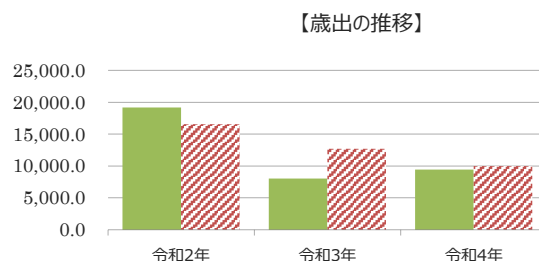
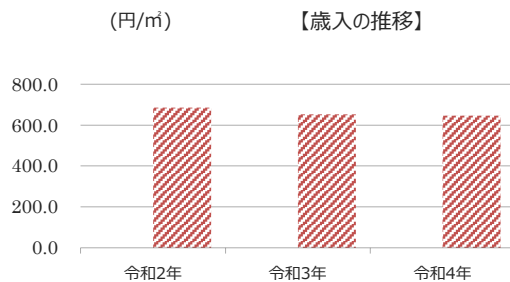


施設カルテ

| | | | |
|-------|----------|-------|------------|
| 施設名 | 伊勢市役所本庁舎 | 施設番号 | 1080100001 |
| 施設大分類 | 行政系施設 | 施設中分類 | 庁舎等 |
| | | 施設小分類 | 庁舎等 |

財務情報

| | | (千円) | | |
|----|------------|---------|--------|--------|
| 年度 | | 令和2年 | 令和3年 | 令和4年 |
| 歳入 | 対前年度増減率(%) | - | 100.0 | 100.0 |
| 総額 | | | | |
| 歳入 | | | | |
| | 利用料金収入 | | | |
| | 国・県支出金 | | | |
| | その他の収入 | | | |
| | | | | |
| | | | | |
| 歳出 | 対前年度増減率(%) | - | △ 58.1 | 17.7 |
| 総額 | | | | |
| 歳出 | | | | |
| | 光熱水費 | 18,410 | 21,017 | 30,702 |
| | 修繕費 | 1,346 | 1,637 | 1,528 |
| | 施設設備管理委託料 | 39,034 | 39,623 | 41,471 |
| | 人件費 | 7,636 | 7,567 | 7,543 |
| | 事業運営に係る費用 | | | |
| | 指定管理料 | | | |
| | 工事請負費 | 2,175 | 1,320 | |
| | その他 | 136,841 | 14,815 | 19,944 |



比較単位： 総額 / 施設面積 【当該施設】■ 【分類平均】▨

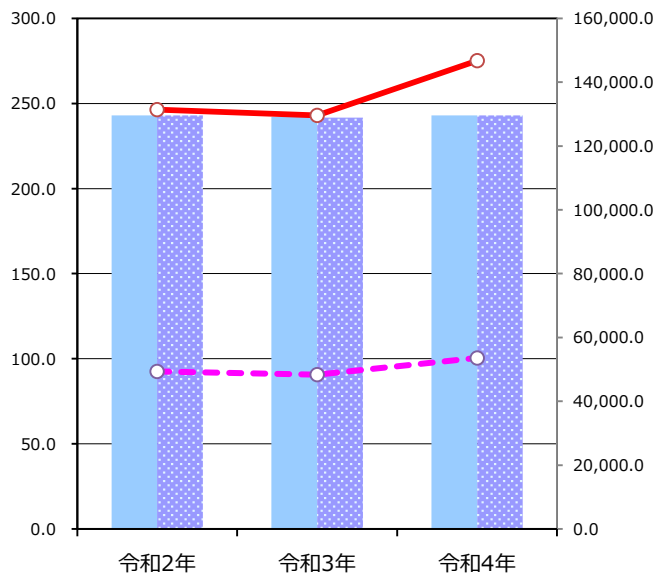
施設サービス提供状況

平均値は、分類平均

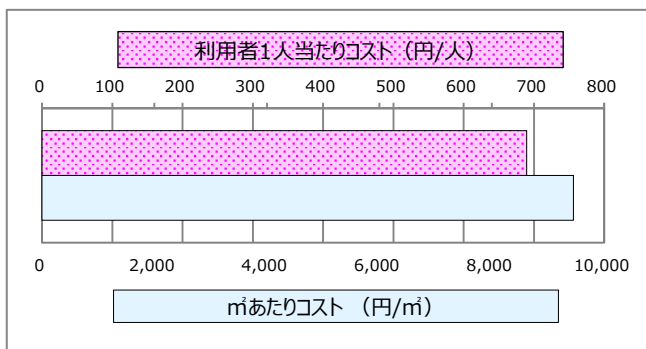
【施設サービス提供状況】

| 項目 | 令和2年 | 令和3年 | 令和4年 |
|----------|---------|---------|---------|
| 開館日数 (日) | 243 | 242 | 243 |
| 利用者数 (人) | 131,407 | 129,555 | 146,750 |

開館日数 開館日数平均
利用者数 利用者数平均



【単位当たりコスト比較】



| 将来の大規模改修・更新 < 総務省更新費用試算ソフトによる試算 > | | | | | | |
|-----------------------------------|-----------|------|----|-------|-----------|----|
| 1. 大規模改修 | 予定年度 (西暦) | 2021 | 年度 | 費用見込み | 982,923 | 千円 |
| 2. 更新 | 予定年度 (西暦) | 2025 | 年度 | 費用見込み | 2,649,672 | 千円 |