

## 6. 保 健 ・ 衛 生

## 【保健】

## 1. 死因別死亡者数

(単位:人)

	総 数	悪 性 新 生 物	脳 血 管 疾 患	心 疾 患	肺 炎	不 慮 の 事 故	老 衰	腎 不 全	自 殺	糖 尿 病	肝 疾 患	そ の 他
令和元年	1,527	386	132	239	80	31	213	28	17	22	11	368
令和2年	1,513	376	104	231	64	38	214	32	11	16	19	408
令和3年	1,636	401	117	208	61	40	287	36	23	13	21	429

資料:三重県の人口動態統計(三重県医療保健部医療保健総務課)

## 2. 年齢階層別死亡者数

(単位:人)

区 分	総 数	0～9歳	10～19歳	20～29歳	30～39歳	40～49歳	50～59歳	60～69歳	70歳以上
令和元年	1,527	-	1	1	8	19	42	117	1,339
令和2年	1,513	1	-	2	4	29	41	90	1,346
令和3年	1,636	1	2	3	4	19	45	110	1,452

資料:三重県の人口動態統計(三重県医療保健部医療保健総務課)

## 3. 医療機関数

各年度末現在

区 分	病 院	病床数	診 療 所	歯科診療所	歯科技工所	助 産 所	施 術 所
令和2年度	4	1,251	131	78	22	2	101
令和3年度	4	1,243	129	77	23	2	105
令和4年度	4	1,223	128	75	23	2	104

※病床数は病院の病床数のみ

資料:伊勢保健所年報(三重県伊勢保健所)

※施術所は出張のみ含む

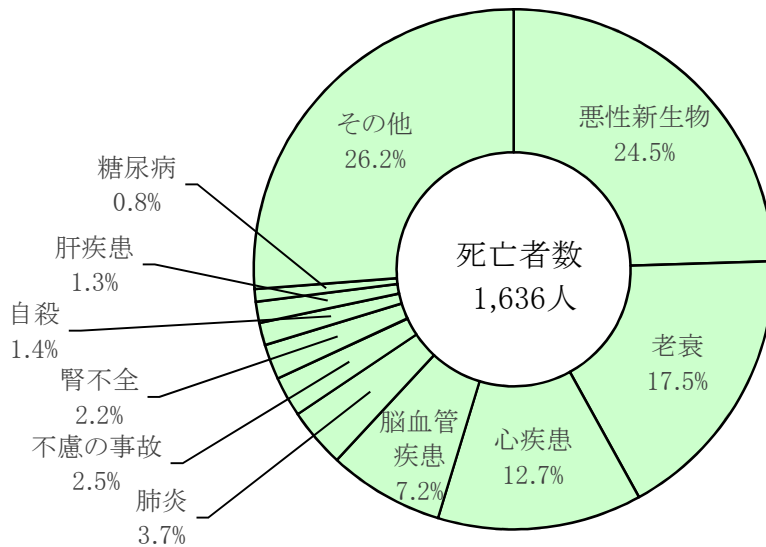
## 4. 伊勢総合病院利用件数

区 分	令和2年度		令和3年度		令和4年度	
	入院	外来	入院	外来	入院	外来
総 数	78,823	123,105	79,877	126,775	82,192	126,495
内 科	24,839	28,396	24,068	28,368	24,953	26,524
循環器内科	5,671	4,973	6,561	5,601	8,118	6,379
外科・消化器外科	6,802	8,940	6,412	8,298	6,548	8,064
整形外科	20,002	24,574	20,975	26,312	22,141	26,991
形成外科	525	1,769	782	1,765	869	2,289
皮膚科	1,545	9,353	1,646	9,876	1,220	9,636
泌尿器科	2,960	10,000	2,763	10,134	3,665	10,502
婦人科	615	3,226	-	2,838	-	2,514
小児科	-	71	-	96	-	73
耳鼻いんこう科	-	667	-	729	-	721
眼科	1,185	6,557	1,242	6,639	1,362	6,834
精神科	-	1,388	-	2,868	-	3,929
脳神経外科	-	209	-	230	-	248
歯科口腔外科	1,297	11,474	1,572	11,826	1,296	11,296
放射線科	-	3,744	-	3,282	-	3,359
麻酔科	-	913	-	891	-	825
脳神経内科	3,252	6,024	4,038	6,028	2,622	5,754
ホスピス科	2,760	11	2,304	19	2,444	10
リハビリテーション科	7,131	631	7,315	829	6,884	419
呼吸器外科	239	185	199	146	70	128

※令和3年度「婦人科」入院患者受け入れ停止

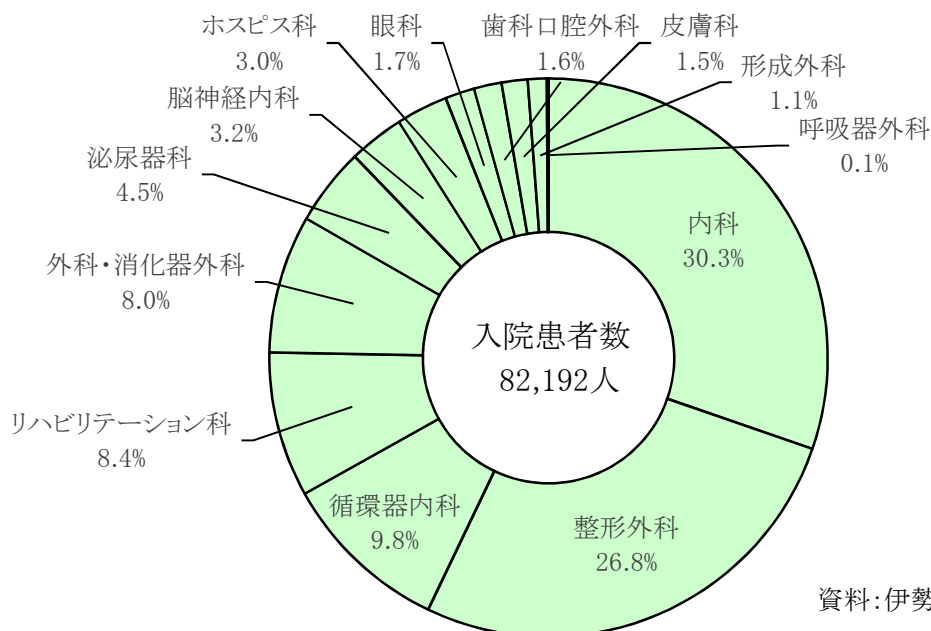
資料:伊勢総合病院

### 令和3年死亡者数・死因別構成比



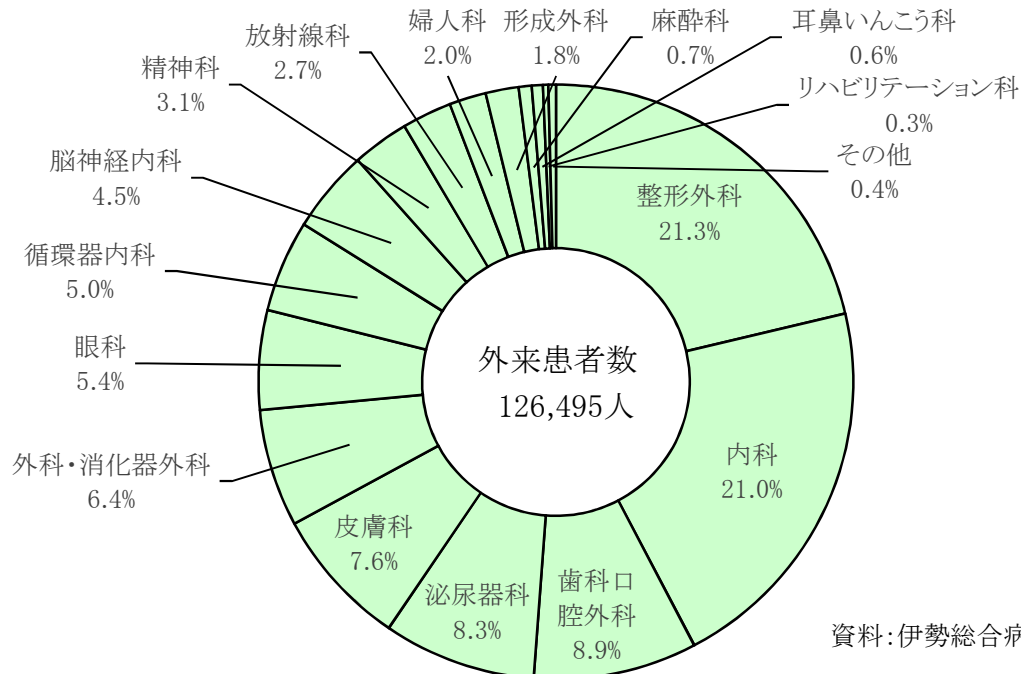
資料:三重県の人口動態統計

### 令和4年度入院患者数・科別構成比 (伊勢総合病院)



資料:伊勢総合病院

### 令和4年度外来患者数・科別構成比 (伊勢総合病院)



資料:伊勢総合病院

## 5. 各種がん検診実施状況

(単位:人)

区分	胃がん検診	肺がん検診		大腸がん検診	子宮頸がん検診		乳がん検診		前立腺がん検診	
	個別	個別	集団	個別	個別	集団	個別	集団	個別	
	40歳以上	40～79歳	70歳以上	40歳以上	20歳以上女性	30歳以上女性	40～69歳女性	30歳以上女性	50～69歳男性	
令和2年度	受診者数	8,301	13,906	159	14,124	5,555	374	3,881	1,670	1,904
令和3年度	受診者数	7,707	13,535	183	14,174	5,606	388	3,877	1,779	1,835
令和4年度	受診者数	7,736	13,179	172	13,765	5,300	373	3,795	1,806	1,757

※個別検診は市内各医療機関にて実施。集団検診は検診バスにて実施。

資料:健康課

## 6. 休日・夜間応急診療所及び歯科休日応急診療所の利用状況

(単位:人)

		開設日数 (日)	診療人数総数	内科	小児科	歯科
令和2年度	休日	70	1,703	936	398	369
	夜間	365	1,712	1,173	539	-
令和3年度	休日	70	2,039	1,000	668	371
	夜間	365	2,013	1,281	732	-
令和4年度	休日	70	2,646	1,442	861	343
	夜間	365	2,018	1,254	764	-

資料:健康課

## 7. 定期予防接種実施状況

(単位:人)

区分	令和2年度	令和3年度	令和4年度
総数	48,965	44,212	45,045
二種混合	920	859	848
四種混合	3,180	3,058	2,735
日本脳炎	3,970	1,914	3,799
不活化ポリオ	1	1	-
麻しん・風しん(1期・2期)	1,762	1,630	1,559
B C G	782	756	674
子宮頸がん	322	622	1,174
ヒブ	3,174	2,958	2,779
小児用肺炎球菌	3,132	2,948	2,788
水痘	1,698	1,496	1,377
B型肝炎	2,286	2,233	2,044
ロタウイルス感染症	770	1,802	1,647
高齢者用肺炎球菌	1,438	1,198	1,088
インフルエンザ	25,530	22,737	22,533

資料:健康課

## 【衛 生】

## 8. 狂犬病予防法に基づく犬の登録と予防注射状況

各年度末現在 (単位:頭)

区 分	登録	注射
令和2年度	7,316	4,683
令和3年度	7,158	4,378
令和4年度	7,141	4,535

資料:環境課

## 9. 市町別し尿・浄化槽汚泥処分状況

(単位:kl)

区 分	総 数	伊勢市	玉城町	度会町
令和2年度	43,271	36,247	2,949	4,075
令和3年度	42,188	35,203	2,849	4,136
令和4年度	40,918	34,223	2,634	4,061

資料:伊勢広域環境組合

## 10. 市町別ごみ搬入量

(単位:t)

区 分		総 数	伊勢市	明和町	玉城町	度会町	
総 数	令和2年度	58,584	45,158	6,717	4,358	2,351	
	令和3年度	58,421	45,081	6,658	4,383	2,299	
	令和4年度	57,839	44,522	6,781	4,304	2,232	
燃えるごみ	令和2年度	51,589	39,709	5,988	3,807	2,085	
	令和3年度	51,513	39,701	5,948	3,818	2,046	
	令和4年度	51,009	39,232	6,075	3,738	1,964	
缶・金属類	令和2年度	1,794	1,424	194	145	31	
	令和3年度	1,628	1,284	176	143	25	
	令和4年度	1,461	1,155	161	120	25	
缶・金属類のうち	廃乾電池 (※1)	令和2年度	58	45	6	5	2
		令和3年度	59	46	6	5	2
		令和4年度	59	46	6	5	2
	小型家電 (※1)	令和2年度	15	12	1	1	1
		令和3年度	46	35	5	4	2
		令和4年度	511	393	51	37	30
資源ごみ (※2)	令和2年度	3,219	2,602	268	219	130	
	令和3年度	3,206	2,576	271	227	132	
	令和4年度	3,058	2,455	263	215	125	
廃蛍光管等	令和2年度	32	25	4	2	1	
	令和3年度	27	22	2	2	1	
	令和4年度	20	16	2	1	1	
粗大ごみ	令和2年度	1,950	1,398	263	185	104	
	令和3年度	1,942	1,417	250	184	91	
	令和4年度	1,721	1,225	223	188	85	

※1 缶・金属類のうち、廃乾電池・小型家電を再掲、小型家電のリサイクルを平成25年度から開始

※2 資源ごみ…ガラス・くずびん類、陶磁器類、資源びん、その他プラスチック製容器包装、ペットボトル

資料:伊勢広域環境組合

