

## □ あなた自身のことについて（属性）

問1 性別をお答えください。（枠内に記入）

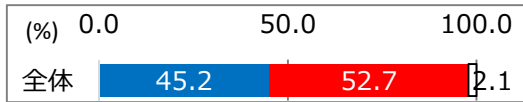
- 1. 男性      ■ 2. 女性      □ 3. 回答しない

### ○男女別回答者数

それぞれの性別人口から算出される必要標本数は約1,050ですが、今回の調査ではそれだけの標本数は取れていません。

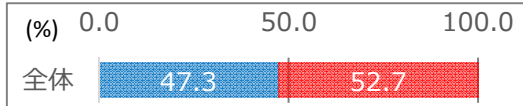
したがって、それぞれの性別を代表をする声とまでは言えませんが、参考値として見ていただきたいと思います。

（無回答を除いた割合 単位：%）



	男性	女性	回答しない	無回答	合計
回答者数	553	645	26	4	1,228

（単位：人）



参考 伊勢市の男女別人口 （単位：人）

	男性	女性	合計
人口	55,690	61,964	117,654

問2 年代をお答えください。（1つに○）

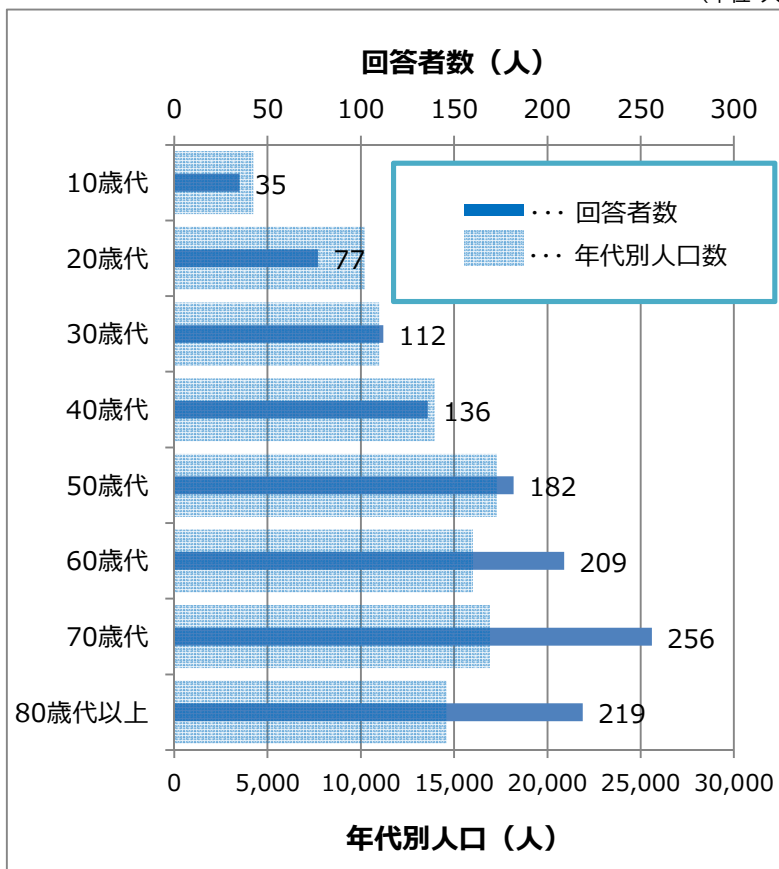
1. 10歳代      2. 20歳代      3. 30歳代      4. 40歳代  
5. 50歳代      6. 60歳代      7. 70歳代      8. 80歳代以上

### ○年代別回答者数

年代別の回答者数は、以下のとおりです。アンケートの対象者には、16歳に満たない方は含まれていません。

それぞれの年代別人口から算出される必要標本数は約850～約1,000ですが、今回の調査ではそれだけの標本数は取れていません。したがって、それぞれの年代を代表をする声とまでは言えませんが、参考値として見ていただきたいと思います。

（単位：人）



（単位：人）

	回答者数	回答割合
10歳代	35	2.9%
20歳代	77	6.3%
30歳代	112	9.1%
40歳代	136	11.1%
50歳代	182	14.8%
60歳代	209	17.0%
70歳代	256	20.9%
80歳代以上	219	17.9%
無回答	2	-
合計	1,228	100%

※割合は無回答を除く

参考 伊勢市の年代別人口 （単位：人）

	人口	人口割合
調査対象外	13,424	-
10歳代(16歳以上)	4,242	4.1%
20歳代	10,203	9.8%
30歳代	10,973	10.5%
40歳代	13,961	13.4%
50歳代	17,309	16.6%
60歳代	16,016	15.4%
70歳代	16,920	16.2%
80歳代以上	14,606	14.0%
合計	117,654	100%

※割合は調査対象外を除く

問3 お住まいの中学校区をお答えください。(1つに○)

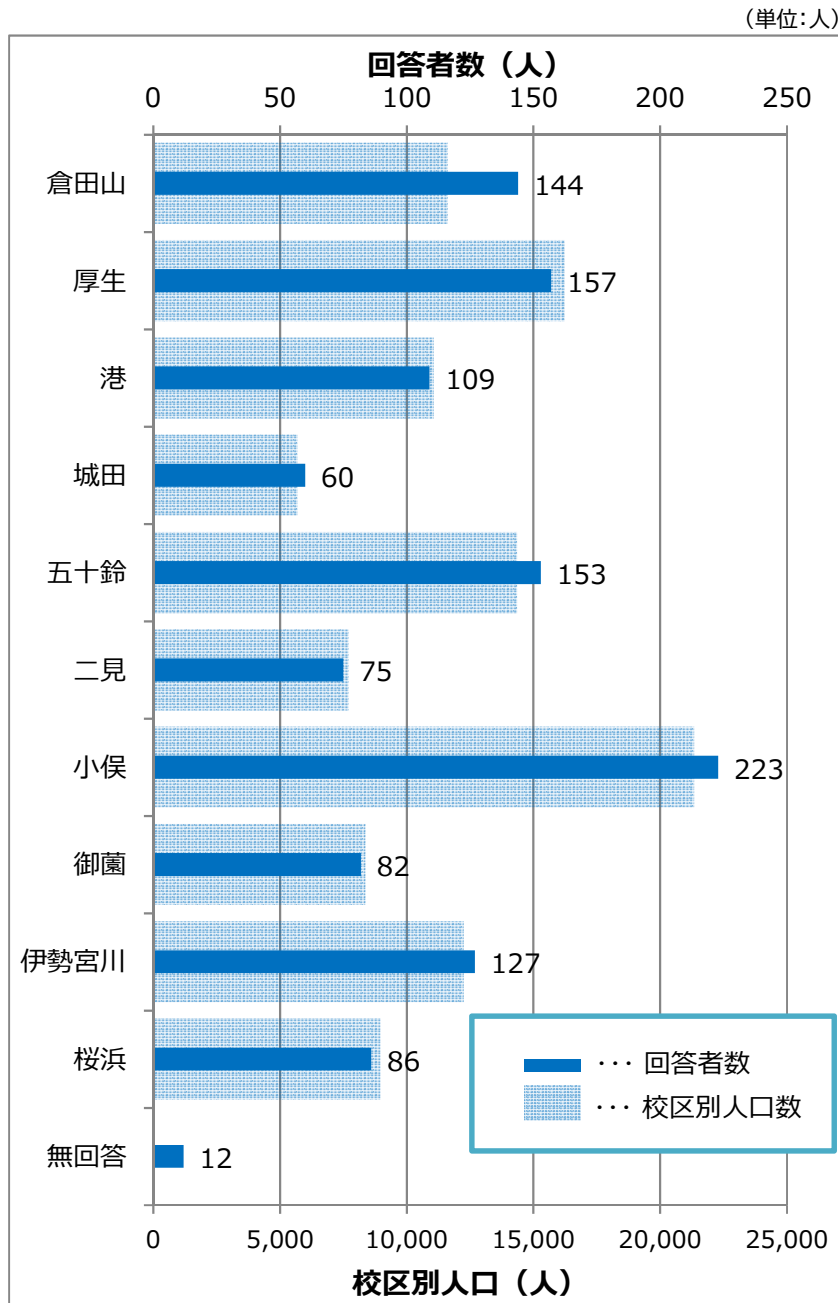
1. 倉田山      2. 厚生      3. 港      4. 城田      5. 五十鈴  
6. 二見      7. 小俣      8. 御園      9. 伊勢宮川      10. 桜浜

○中学校区別回答者数

校区別の回答者数は、以下のとおりです。

それぞれの校区別人口から算出される必要標本数は約900～約1,000ですが、今回の調査ではそれだけの標本数は取れていません。したがって、それぞれの校区を代表する声とまでは言えませんが、参考値として見ていただきたいと思います。

また、校区別人口は、町丁別人口を基にして算出しておりますが、それぞれ境界が一致しない場合があるため、実際の人数と異なることがあります。



(単位:人)

	回答者数	回答割合
倉田山	144	11.8%
厚生	157	12.9%
港	109	9.0%
城田	60	4.9%
五十鈴	153	12.6%
二見	75	6.2%
小俣	223	18.3%
御園	82	6.7%
伊勢宮川	127	10.4%
桜浜	86	7.1%
無回答	12	-
合計	1,228	100%

※割合は無回答を除く

(単位:人)

	校区別人口	人口割合
倉田山	11,619	9.9%
厚生	16,245	13.8%
港	11,084	9.4%
城田	5,702	4.8%
五十鈴	14,361	12.2%
二見	7,701	6.5%
小俣	21,343	18.1%
御園	8,374	7.1%
伊勢宮川	12,250	10.4%
桜浜	8,975	7.6%
無回答	-	-
合計	117,654	100%

※割合は調査対象外を除く