

□ 市民自治、国際交流に関することについて

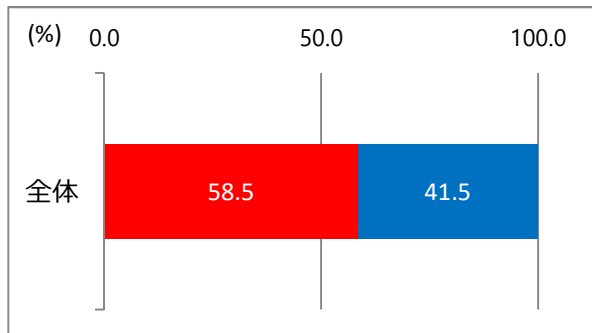
問4 おおむね小学校区ごとに住民等が身近な課題を自主的に解決し、地域の特性を活かしたまちづくりを行う「まちづくり協議会」があることを知っていますか。(1つに○)

■ 1. 知っている

■ 2. 知らない

○単純集計

(無回答を除いた割合 単位:%)

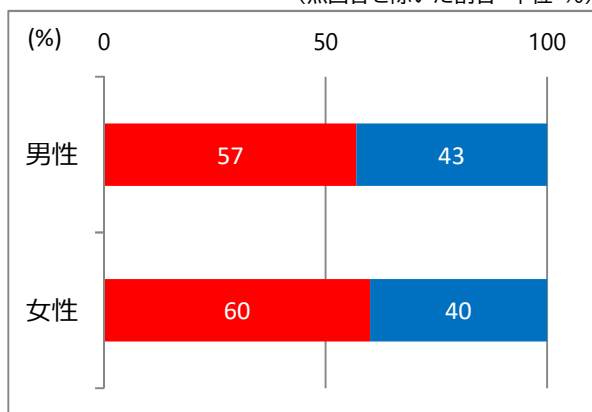


(単位:人)

回答	1	2	無回答	合計
回答者数	713	506	9	1,228

○男女別集計

(無回答を除いた割合 単位:%)

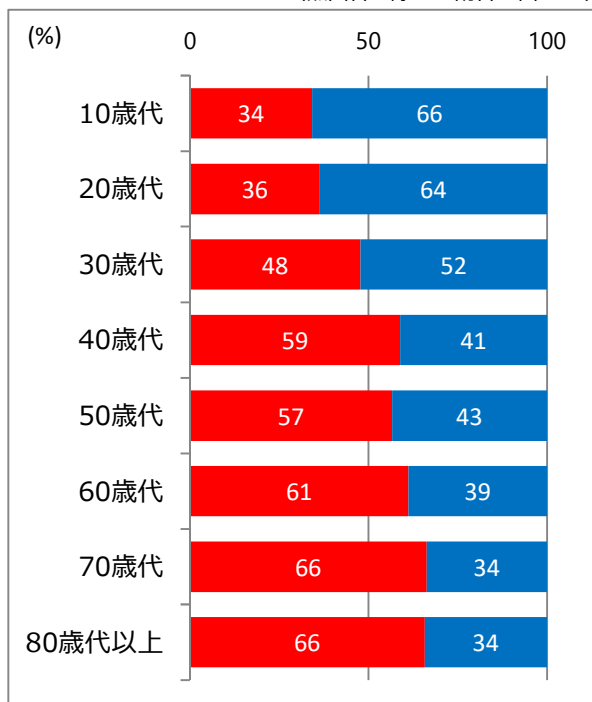


(単位:人)

回答	1	2	無回答	合計
男性	313	237	3	553
女性	384	256	5	645
回答しない	14	12	0	26
無回答	2	1	1	4
合計	713	506	9	1,228

○年代別集計

(無回答を除いた割合 単位:%)



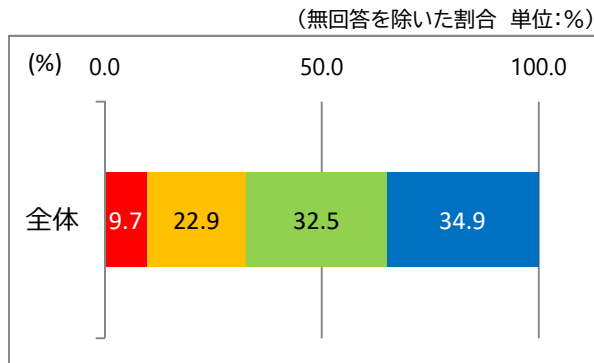
(単位:人)

回答	1	2	無回答	合計
10歳代	12	23	0	35
20歳代	28	49	0	77
30歳代	53	58	1	112
40歳代	80	56	0	136
50歳代	103	79	0	182
60歳代	128	81	0	209
70歳代	167	85	4	256
80歳代以上	142	74	3	219
無回答	0	1	1	2
合計	713	506	9	1,228

問5 今後、「まちづくり協議会」や「自治会」の行事(活動)に参加していきたいと考えていますか。(1つに〇)

- 1. 考えている
- 2. どちらかといえば考えている
- 3. どちらかといえば考えていない
- 4. 考えていない

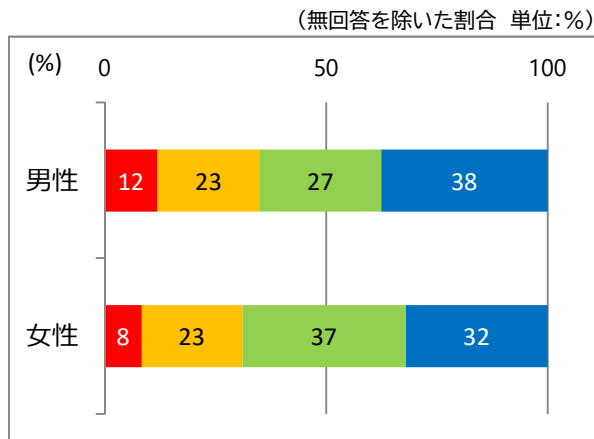
○単純集計



(単位:人)

回答	1	2	3	4	無回答	合計
回答者数	118	279	395	425	11	1,228

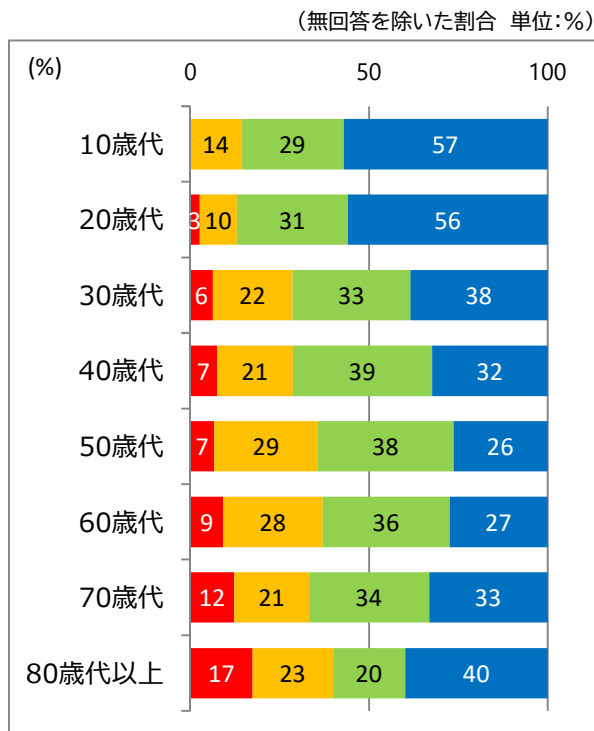
○男女別集計



(単位:人)

回答	1	2	3	4	無回答	合計
男性	65	127	150	206	5	553
女性	53	146	236	205	5	645
回答しない	0	6	7	13	0	26
無回答	0	0	2	1	1	4
合計	118	279	395	425	11	1,228

○年代別集計



(単位:人)

回答	1	2	3	4	無回答	合計
10歳代	0	5	10	20	0	35
20歳代	2	8	24	43	0	77
30歳代	7	25	37	43	0	112
40歳代	10	29	53	44	0	136
50歳代	12	53	69	48	0	182
60歳代	19	58	74	57	1	209
70歳代	31	53	85	84	3	256
80歳代以上	37	48	43	85	6	219
無回答	0	0	0	1	1	2
合計	118	279	395	425	11	1,228

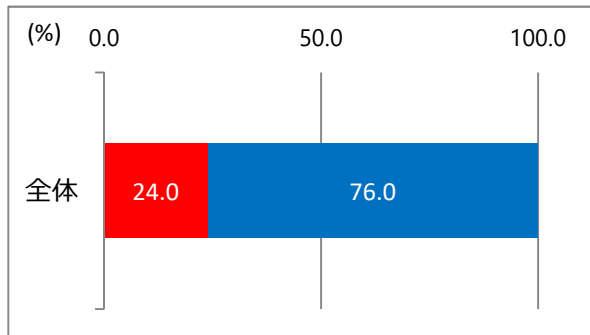
問6 この1年間で、地域の行事や地域活動に役員や委員、スタッフとして関わりましたか。(1つに○)

■ 1. 関わった

■ 2. 関わらなかった

○単純集計

(無回答を除いた割合 単位:%)

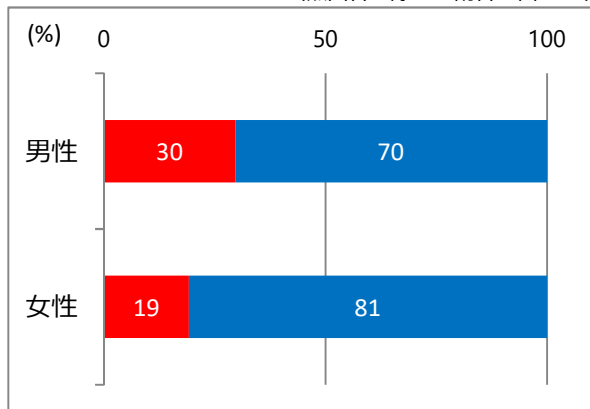


(単位:人)

回答	1	2	無回答	合計
回答者数	292	927	9	1,228

○男女別集計

(無回答を除いた割合 単位:%)

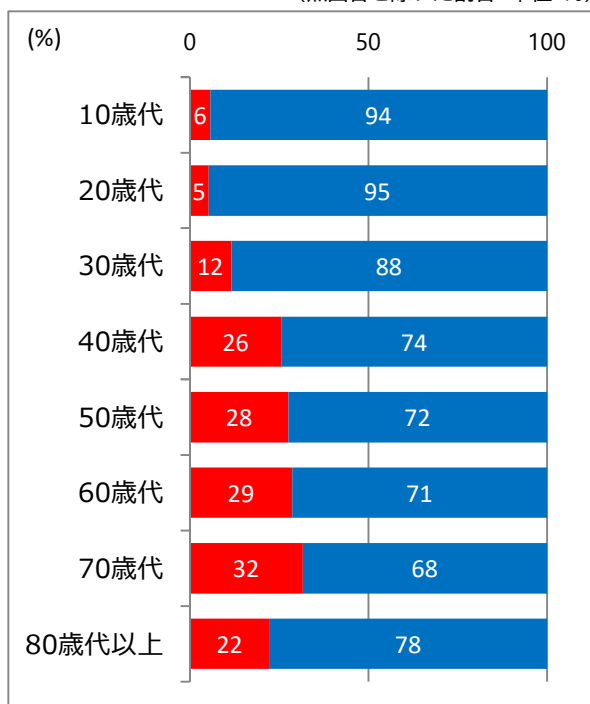


(単位:人)

回答	1	2	無回答	合計
男性	162	386	5	553
女性	123	520	2	645
回答しない	7	18	1	26
無回答	0	3	1	4
合計	292	927	9	1,228

○年代別集計

(無回答を除いた割合 単位:%)



(単位:人)

回答	1	2	無回答	合計
10歳代	2	33	0	35
20歳代	4	73	0	77
30歳代	13	99	0	112
40歳代	35	101	0	136
50歳代	50	131	1	182
60歳代	60	149	0	209
70歳代	80	173	3	256
80歳代以上	48	167	4	219
無回答	0	1	1	2
合計	292	927	9	1,228

問7 市民活動を支援することを目的に設置された「いせ市民活動センター」を知っていますか。(1つに○)

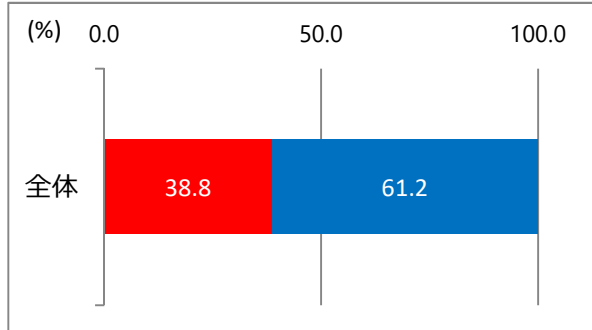
※市民活動とは、市民が自主的に行う営利を目的としない公益のための活動をいいます。

■ 1. 知っている

■ 2. 知らない

○単純集計

(無回答を除いた割合 単位:%)

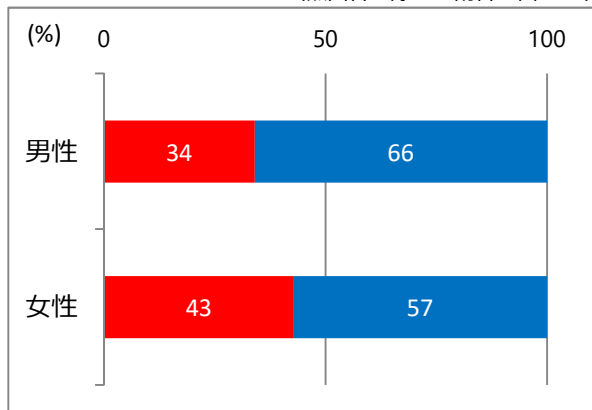


(単位:人)

回答	1	2	無回答	合計
回答者数	474	747	7	1,228

○男女別集計

(無回答を除いた割合 単位:%)

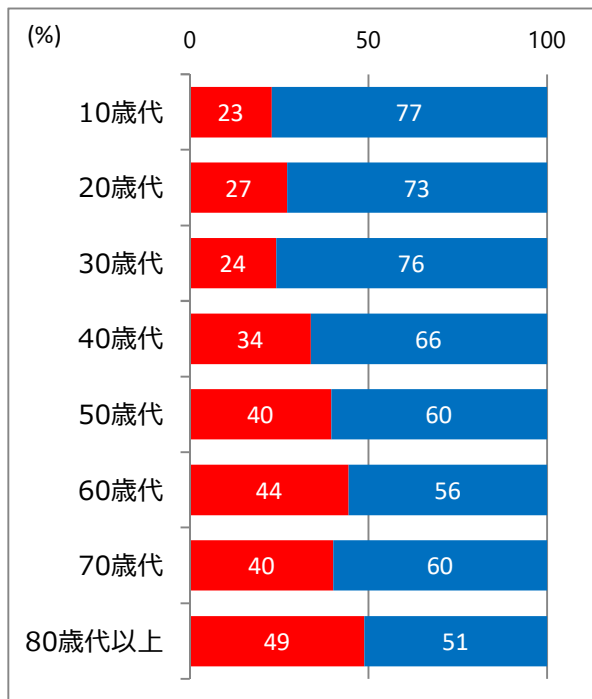


(単位:人)

回答	1	2	無回答	合計
男性	187	363	3	553
女性	275	367	3	645
回答しない	10	16	0	26
無回答	2	1	1	4
合計	474	747	7	1,228

○年代別集計

(無回答を除いた割合 単位:%)



(単位:人)

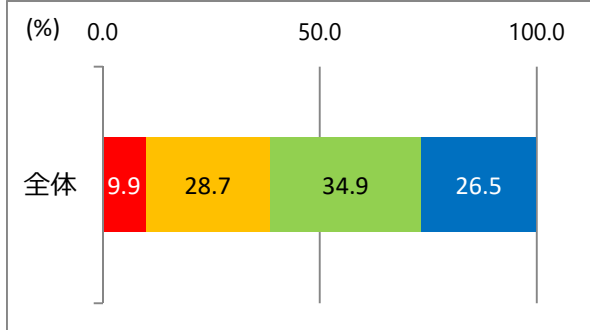
回答	1	2	無回答	合計
10歳代	8	27	0	35
20歳代	21	56	0	77
30歳代	27	85	0	112
40歳代	46	90	0	136
50歳代	72	110	0	182
60歳代	93	116	0	209
70歳代	102	152	2	256
80歳代以上	105	110	4	219
無回答	0	1	1	2
合計	474	747	7	1,228

問8 国際交流(外国人との交流等)について関心はありますか。(1つに○)

- 1. 関心がある
- 2. 少し関心がある
- 3. あまり関心がない
- 4. 関心がない

○単純集計

(無回答を除いた割合 単位:%)

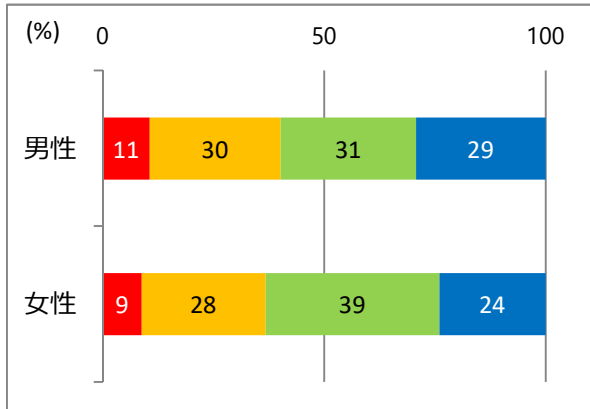


(単位:人)

回答	1	2	3	4	無回答	合計
回答者数	121	351	426	324	6	1,228

○男女別集計

(無回答を除いた割合 単位:%)

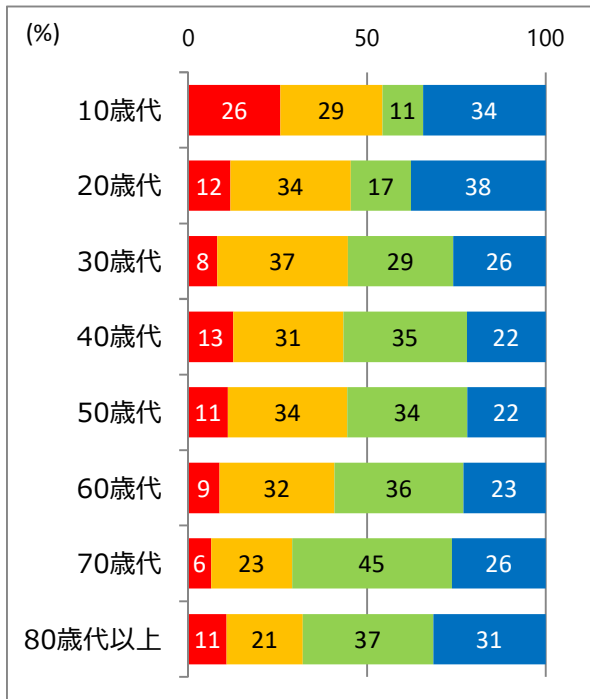


(単位:人)

回答	1	2	3	4	無回答	合計
男性	58	163	168	161	3	553
女性	56	180	253	154	2	645
回答しない	6	7	5	8	0	26
無回答	1	1	0	1	1	4
合計	121	351	426	324	6	1,228

○年代別集計

(無回答を除いた割合 単位:%)



(単位:人)

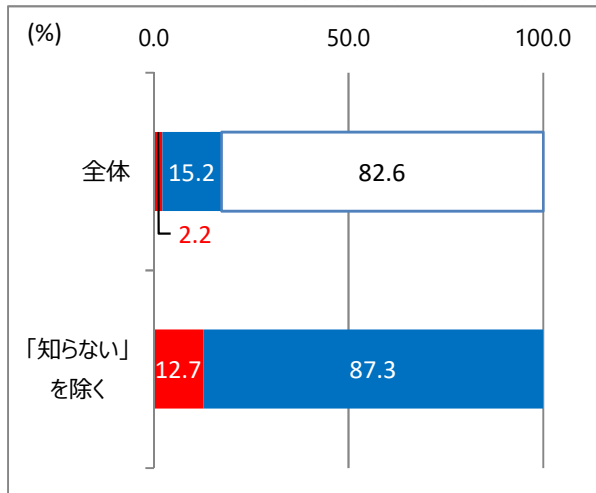
回答	1	2	3	4	無回答	合計
10歳代	9	10	4	12	0	35
20歳代	9	26	13	29	0	77
30歳代	9	41	33	29	0	112
40歳代	17	42	47	30	0	136
50歳代	20	61	61	40	0	182
60歳代	18	67	75	48	1	209
70歳代	16	58	114	67	1	256
80歳代以上	23	46	79	68	3	219
無回答	0	0	0	1	1	2
合計	121	351	426	324	6	1,228

問9 外国人に分かりやすく工夫された日本語「やさしい日本語」を知っていますか。(1つに○)

■ 1. 知っており、使用したことがある ■ 2. 知っているが、使用したことがない □ 3. 知らない

○単純集計

(無回答を除いた割合 単位:%)



(単位:人)

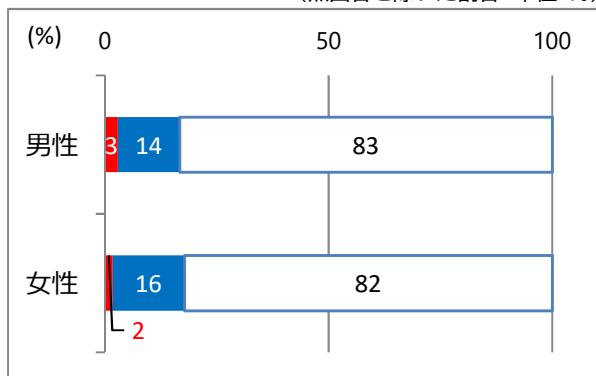
回答	1	2	3	無回答	合計
回答者数	27	185	1,009	7	1,228

(無回答を除いた回答者数に対する割合:%)

回答	1	2	3
全体	2.2	15.2	82.6
「知らない」を除く	12.7	87.3	-

○男女別集計

(無回答を除いた割合 単位:%)

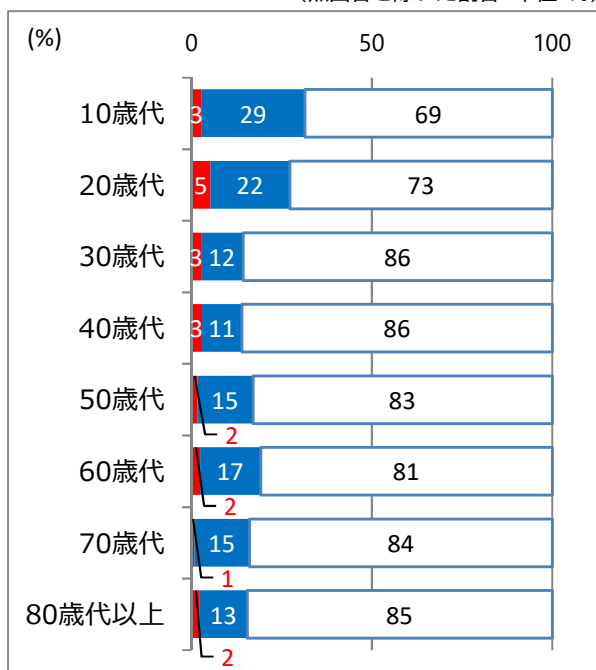


(単位:人)

回答	1	2	3	無回答	合計
男性	16	76	459	2	553
女性	11	103	527	4	645
回答しない	0	4	22	0	26
無回答	0	2	1	1	4
合計	27	185	1,009	7	1,228

○年代別集計

(無回答を除いた割合 単位:%)



(単位:人)

回答	1	2	3	無回答	合計
10歳代	1	10	24	0	35
20歳代	4	17	56	0	77
30歳代	3	13	96	0	112
40歳代	4	15	117	0	136
50歳代	3	28	151	0	182
60歳代	5	35	169	0	209
70歳代	2	39	214	1	256
80歳代以上	5	28	181	5	219
無回答	0	0	1	1	2
合計	27	185	1,009	7	1,228