

## □ 人権に関することについて

問15 この1年間で、日常生活において、人権を侵害されていると感じたことはありますか。(1つに○)

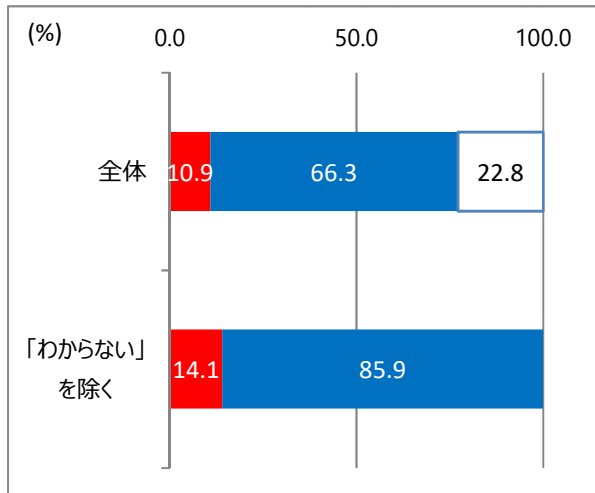
■ 1. ある

■ 2. ない

□ 3. わからない

### ○単純集計

(無回答を除いた割合 単位:%)



(単位:人)

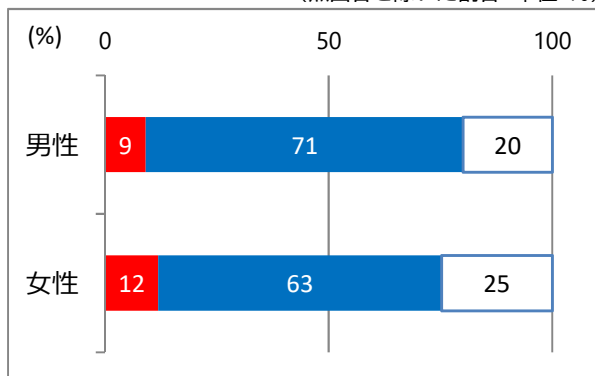
回答	1	2	3	無回答	合計
回答者数	130	793	273	32	1,228

(無回答を除いた回答者数に対する割合:%)

回答	1	2	3
全体	10.9	66.3	22.8
「わからない」を除く	14.1	85.9	-

### ○男女別集計

(無回答を除いた割合 単位:%)

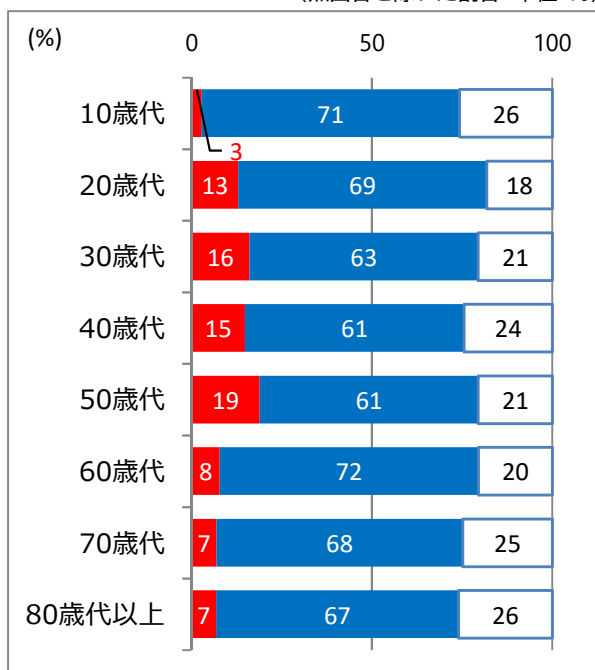


(単位:人)

回答	1	2	3	無回答	合計
男性	49	381	107	16	553
女性	75	399	156	15	645
回答しない	5	11	9	1	26
無回答	1	2	1	0	4
合計	130	793	273	32	1,228

### ○年代別集計

(無回答を除いた割合 単位:%)



(単位:人)

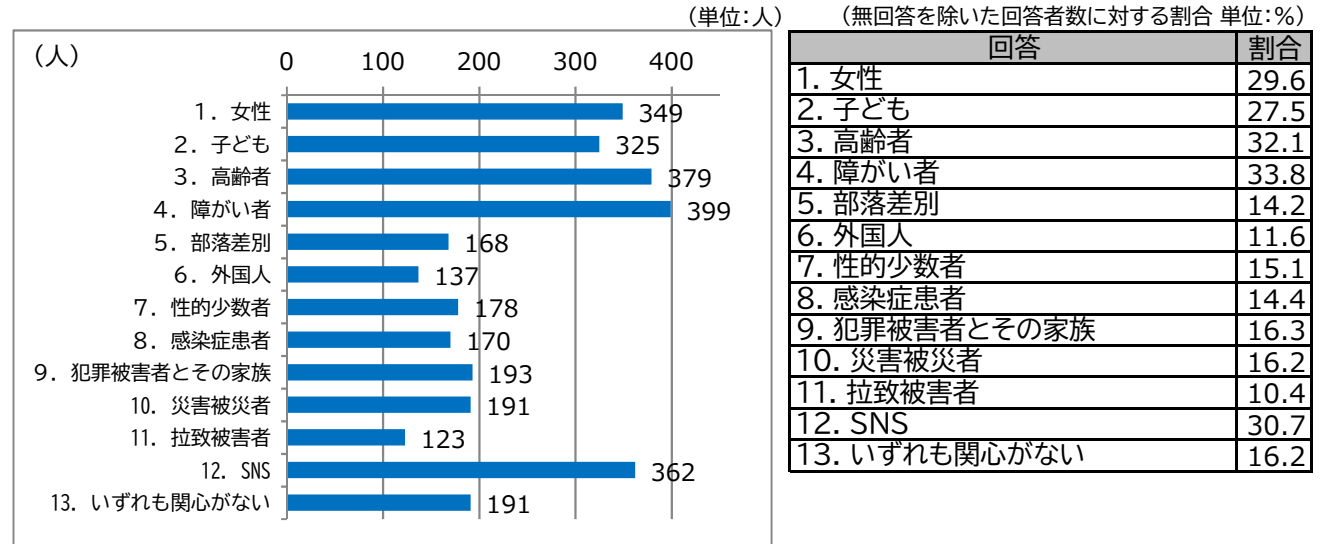
回答	1	2	3	無回答	合計
10歳代	1	25	9	0	35
20歳代	10	53	14	0	77
30歳代	18	71	23	0	112
40歳代	20	82	33	1	136
50歳代	34	109	37	2	182
60歳代	16	147	42	4	209
70歳代	17	168	61	10	256
80歳代以上	14	137	53	15	219
無回答	0	1	1	0	2
合計	130	793	273	32	1,228

問16 どのような人権課題に関心がありますか？（あてはまるものすべてに○）

- |              |                  |                          |            |
|--------------|------------------|--------------------------|------------|
| 1. 女性の人権     | 2. 子どもの人権        | 3. 高齢者の人権                | 4. 障がい者の人権 |
| 5. 部落差別      | 6. 外国人の人権        | 7. LGBTをはじめとする性的少数者の人権 ※ |            |
| 8. 感染症患者の人権  | 9. 犯罪被害者とその家族の人権 | 10. 災害被災者の人権             |            |
| 11. 拉致被害者の人権 | 12. SNSと人権       | 13. いずれも関心がない            |            |

※性的少数者…「性」のあり方が多数派と異なる人のこと。

○単純集計



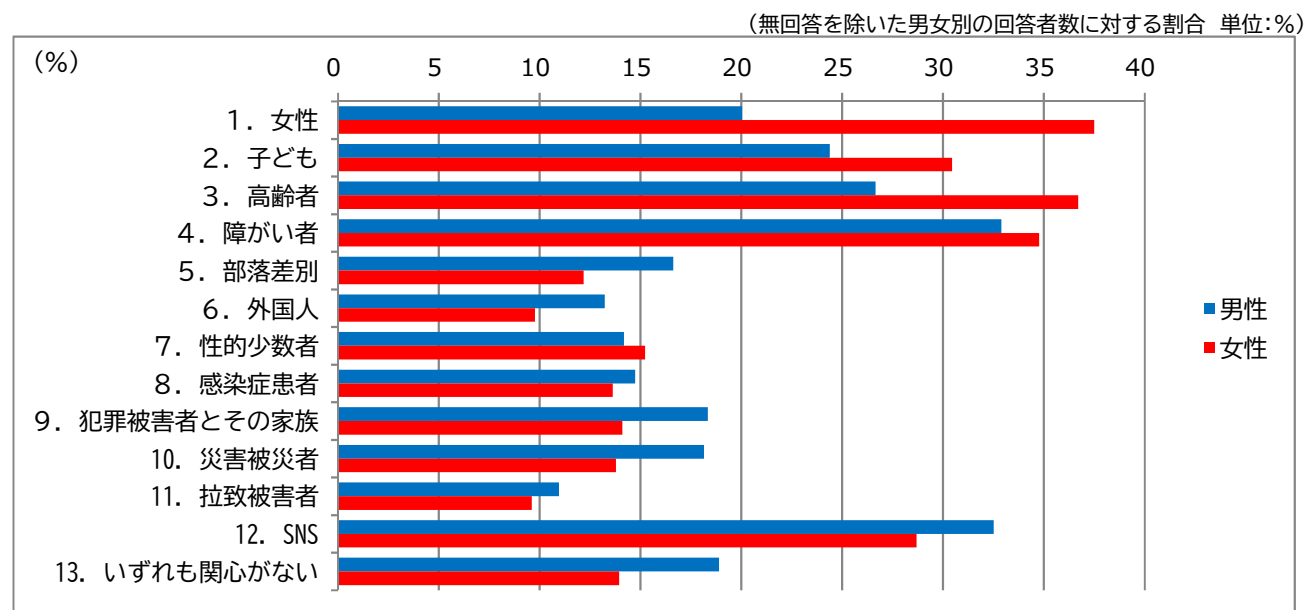
○男女別集計

(単位:人)

	1	2	3	4	5	6	7	8	9	10	11	12	13	無回答	回答者数
男性	106	129	141	174	88	70	75	78	97	96	58	172	100	24	553
女性	234	190	229	217	76	61	95	85	88	86	60	179	87	21	645
回答しない	8	6	7	7	4	6	7	6	7	9	5	11	4	1	26
無回答	1	0	2	1	0	0	1	1	1	0	0	0	0	1	4
合計	349	325	379	399	168	137	178	170	193	191	123	362	191	47	1,228

(無回答を除いた男女別の回答者数に対する割合 単位:%)

	1	2	3	4	5	6	7	8	9	10	11	12	13
男性	20.0	24.4	26.7	32.9	16.6	13.2	14.2	14.7	18.3	18.1	11.0	32.5	18.9
女性	37.5	30.4	36.7	34.8	12.2	9.8	15.2	13.6	14.1	13.8	9.6	28.7	13.9



○年代別集計

(単位:人)

	1	2	3	4	5	6	7	8	9	10	11	12	13	無回答	回答者数
10歳代	6	8	3	9	6	6	5	3	2	2	2	8	10	0	35
20歳代	21	24	8	24	10	12	15	6	8	7	7	27	13	0	77
30歳代	38	51	14	33	17	14	25	15	15	22	9	48	18	3	112
40歳代	44	39	23	39	21	21	26	20	21	18	13	58	19	0	136
50歳代	59	47	44	59	29	20	34	23	39	24	16	67	23	4	182
60歳代	71	67	74	79	31	30	38	27	38	36	23	82	27	5	209
70歳代	69	58	113	94	30	23	22	44	47	50	33	54	44	7	256
80歳代以上	41	31	100	62	24	11	13	30	21	31	20	17	37	28	219
無回答	0	0	0	0	0	0	0	2	2	1	0	1	0	0	2
合計	349	325	379	399	168	137	178	170	193	191	123	362	191	47	1,228

(無回答を除いた年代別の回答者数に対する割合 単位:%)

	1	2	3	4	5	6	7	8	9	10	11	12	13
10歳代	17.1	22.9	8.6	25.7	17.1	17.1	14.3	8.6	5.7	5.7	5.7	22.9	28.6
20歳代	27.3	31.2	10.4	31.2	13.0	15.6	19.5	7.8	10.4	9.1	9.1	35.1	16.9
30歳代	34.9	46.8	12.8	30.3	15.6	12.8	22.9	13.8	13.8	20.2	8.3	44.0	16.5
40歳代	32.4	28.7	16.9	28.7	15.4	15.4	19.1	14.7	15.4	13.2	9.6	42.6	14.0
50歳代	33.1	26.4	24.7	33.1	16.3	11.2	19.1	12.9	21.9	13.5	9.0	37.6	12.9
60歳代	34.8	32.8	36.3	38.7	15.2	14.7	18.6	13.2	18.6	17.6	11.3	40.2	13.2
70歳代	27.7	23.3	45.4	37.8	12.0	9.2	8.8	17.7	18.9	20.1	13.3	21.7	17.7
80歳代以上	21.5	16.2	52.4	32.5	12.6	5.8	6.8	15.7	11.0	16.2	10.5	8.9	19.4

(無回答を除いた年代別の回答者数に対する割合 単位:%)

