

□ ごみの減量・資源化などについて

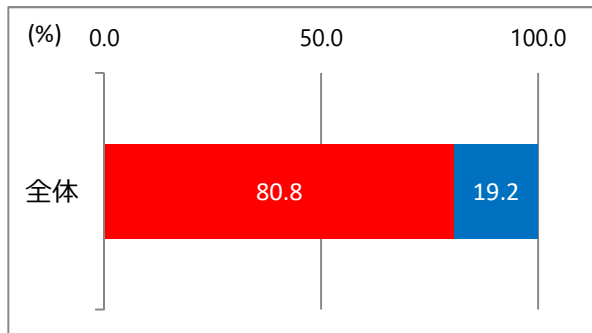
問27 伊勢市において、令和6年4月からプラスチック製品をプラスチック類として回収していることを知っていますか。(1つに○)

■ 1. 知っている

■ 2. 知らない

○単純集計

(無回答を除いた割合 単位:%)

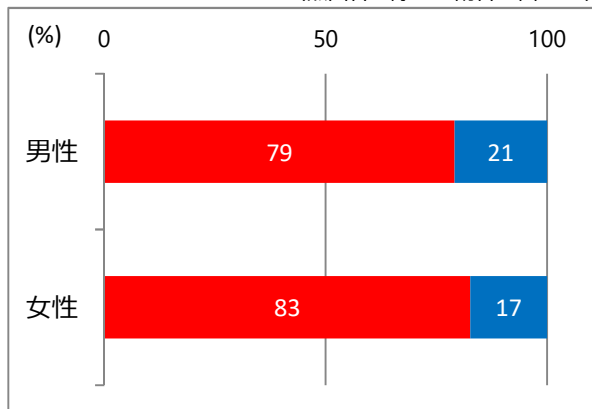


(単位:人)

回答	1	2	無回答	合計
回答者数	978	233	17	1,228

○男女別集計

(無回答を除いた割合 単位:%)

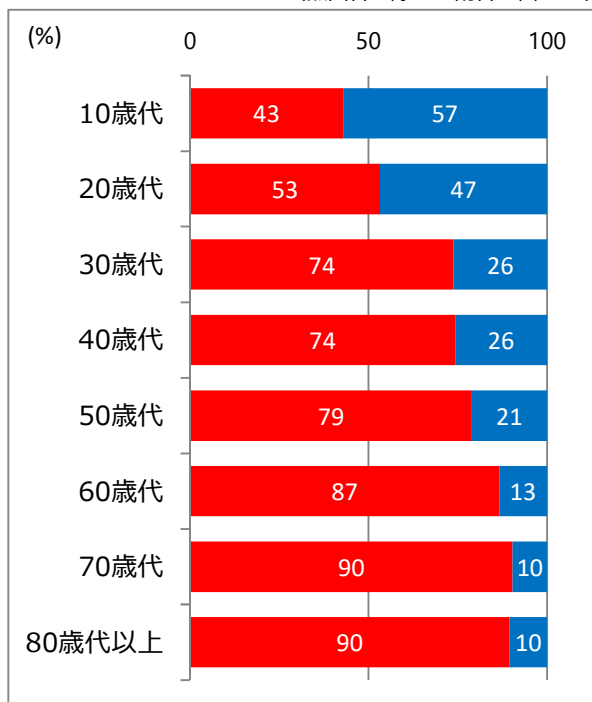


(単位:人)

回答	1	2	無回答	合計
男性	432	114	7	553
女性	526	110	9	645
回答しない	18	7	1	26
無回答	2	2	0	4
合計	978	233	17	1,228

○年代別集計

(無回答を除いた割合 単位:%)



(単位:人)

回答	1	2	無回答	合計
10歳代	15	20	0	35
20歳代	41	36	0	77
30歳代	82	29	1	112
40歳代	101	35	0	136
50歳代	143	38	1	182
60歳代	181	28	0	209
70歳代	226	24	6	256
80歳代以上	188	22	9	219
無回答	1	1	0	2
合計	978	233	17	1,228

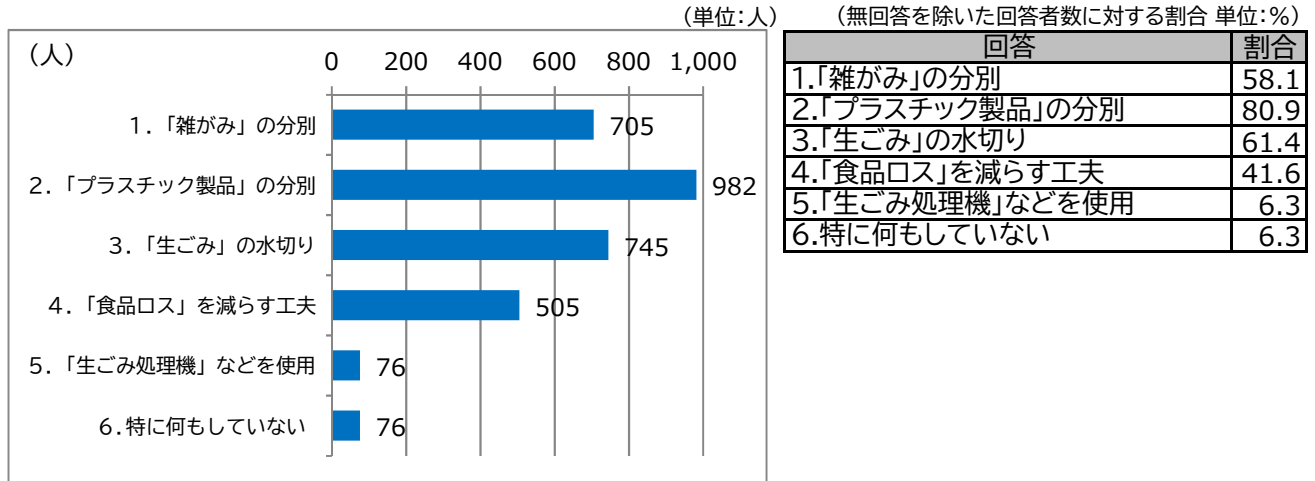
問28 「ごみの減量・資源化」の以下の取組を行っていますか。(あてはまるものすべてに○)

- | | |
|----------------------|-------------------------|
| 1. 「雑がみ」の分別をしている※ | 2. 「プラスチック製品」の分別をしている※ |
| 3. 「生ごみ」の水切りをしている | 4. 「食品ロス」を減らすための工夫をしている |
| 5. 「生ごみ処理機」などを使用している | 6. 特に何もしていない |

※雑がみ … 台紙、菓子箱、包装紙などの新聞・折込チラシ、段ボール、紙パック、雑誌以外の紙類のこと

※プラスチック製品 … プラスチック製容器包装を除くプラスチック類のこと

○単純集計



○男女別集計

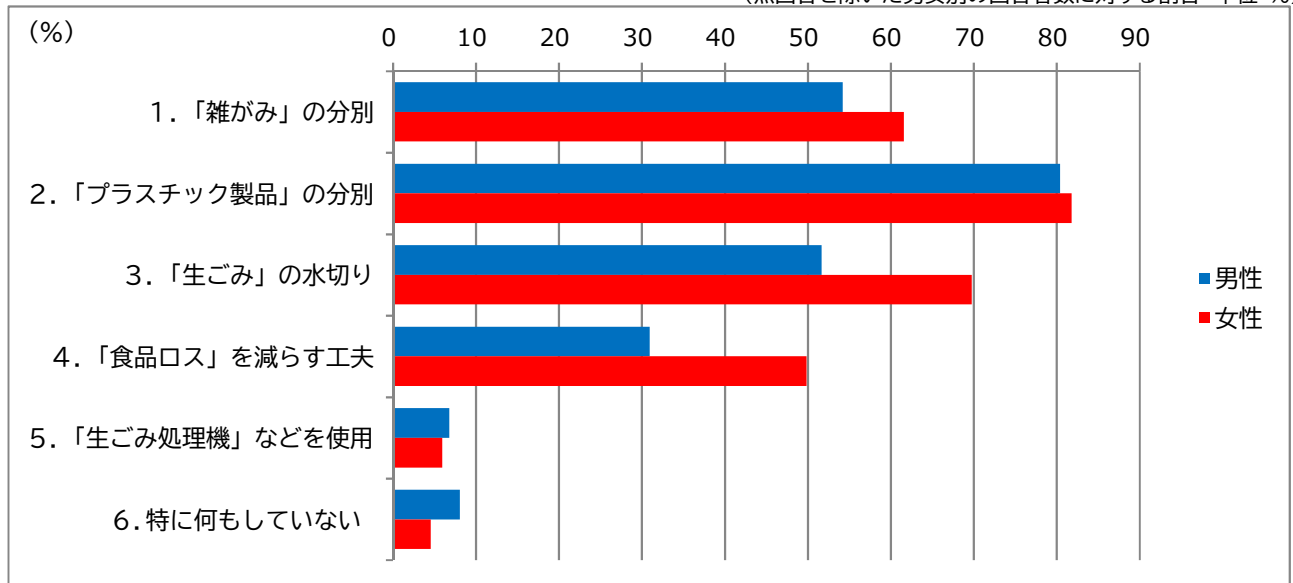
(単位:人)

	1	2	3	4	5	6	無回答	回答者数
男性	296	439	282	169	37	44	7	553
女性	393	522	445	318	38	29	7	645
回答しない	13	19	15	16	0	3	0	26
無回答	3	2	3	2	1	0	0	4
合計	705	982	745	505	76	76	14	1,228

(無回答を除いた男女別の回答者数に対する割合 単位:%)

	1	2	3	4	5	6
男性	54.2	80.4	51.6	31.0	6.8	8.1
女性	61.6	81.8	69.7	49.8	6.0	4.5

(無回答を除いた男女別の回答者数に対する割合 単位:%)



○年代別集計

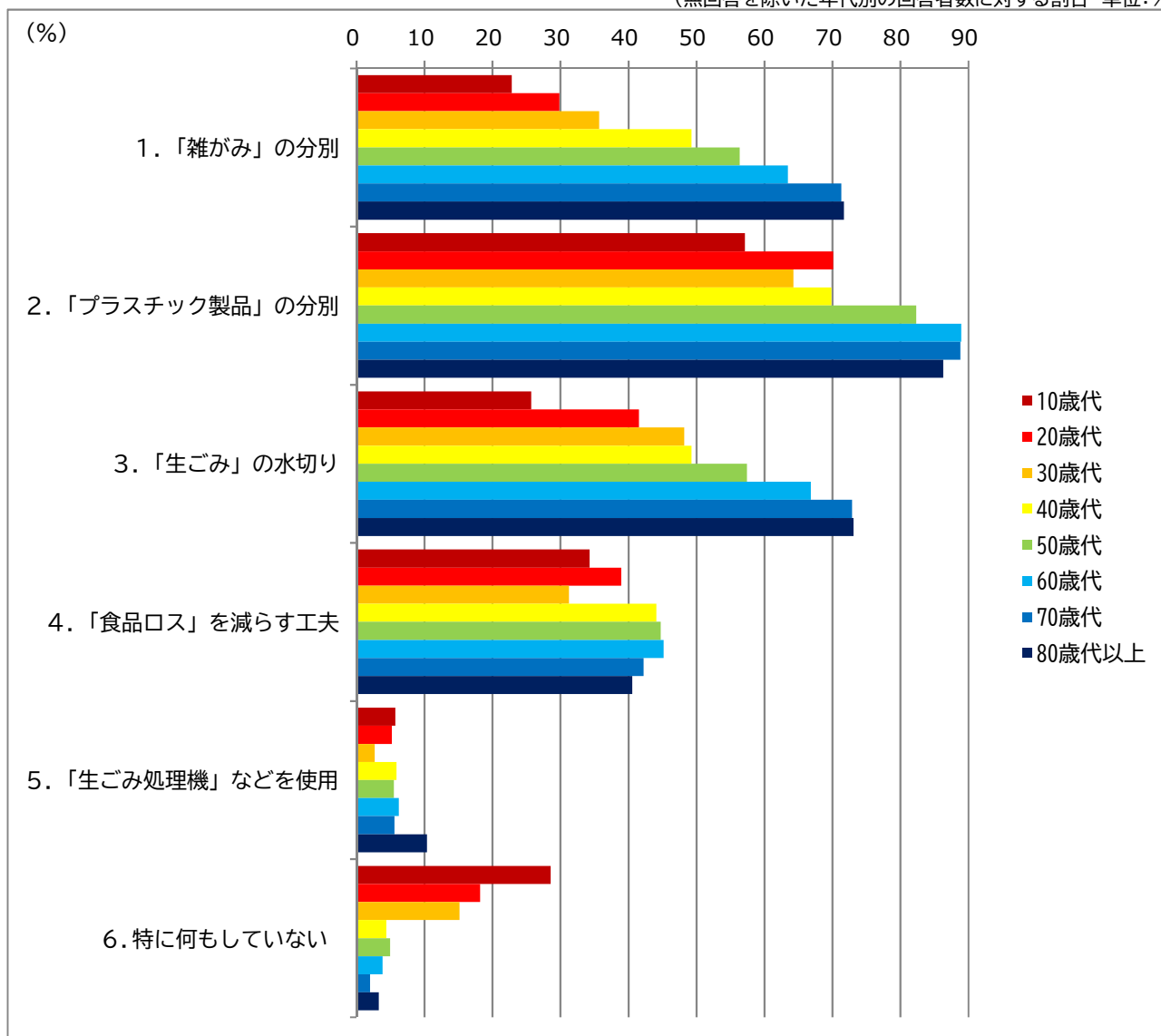
(単位:人)

	1	2	3	4	5	6	無回答	回答者数
10歳代	8	20	9	12	2	10	0	35
20歳代	23	54	32	30	4	14	0	77
30歳代	40	72	54	35	3	17	0	112
40歳代	67	95	67	60	8	6	0	136
50歳代	102	149	104	81	10	9	1	182
60歳代	132	185	139	94	13	8	1	209
70歳代	179	223	183	106	14	5	5	256
80歳代以上	152	183	155	86	22	7	7	219
無回答	2	1	2	1	0	0	0	2
合計	705	982	745	505	76	76	14	1,228

(無回答を除いた年代別の回答者数に対する割合 単位:%)

	1	2	3	4	5	6
10歳代	22.9	57.1	25.7	34.3	5.7	28.6
20歳代	29.9	70.1	41.6	39.0	5.2	18.2
30歳代	35.7	64.3	48.2	31.3	2.7	15.2
40歳代	49.3	69.9	49.3	44.1	5.9	4.4
50歳代	56.4	82.3	57.5	44.8	5.5	5.0
60歳代	63.5	88.9	66.8	45.2	6.3	3.8
70歳代	71.3	88.8	72.9	42.2	5.6	2.0
80歳代以上	71.7	86.3	73.1	40.6	10.4	3.3

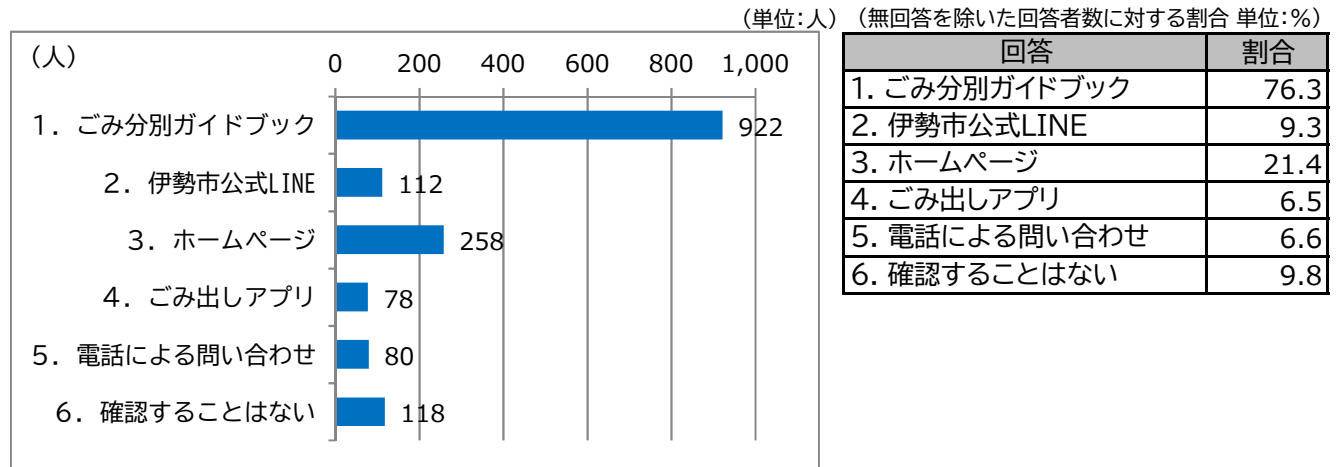
(無回答を除いた年代別の回答者数に対する割合 単位:%)



問29 ごみの分別の方法を確認するとき、何で調べますか。(あてはまるものすべてに○)

- | | | |
|-------------------|--------------------|--------------|
| 1. ごみ分別ガイドブック | 2. 伊勢市公式LINE | 3. 伊勢市ホームページ |
| 4. ごみ分別アプリ「さんあ〜る」 | 5. 伊勢市への電話による問い合わせ | 6. 確認することはない |

○単純集計



○男女別集計

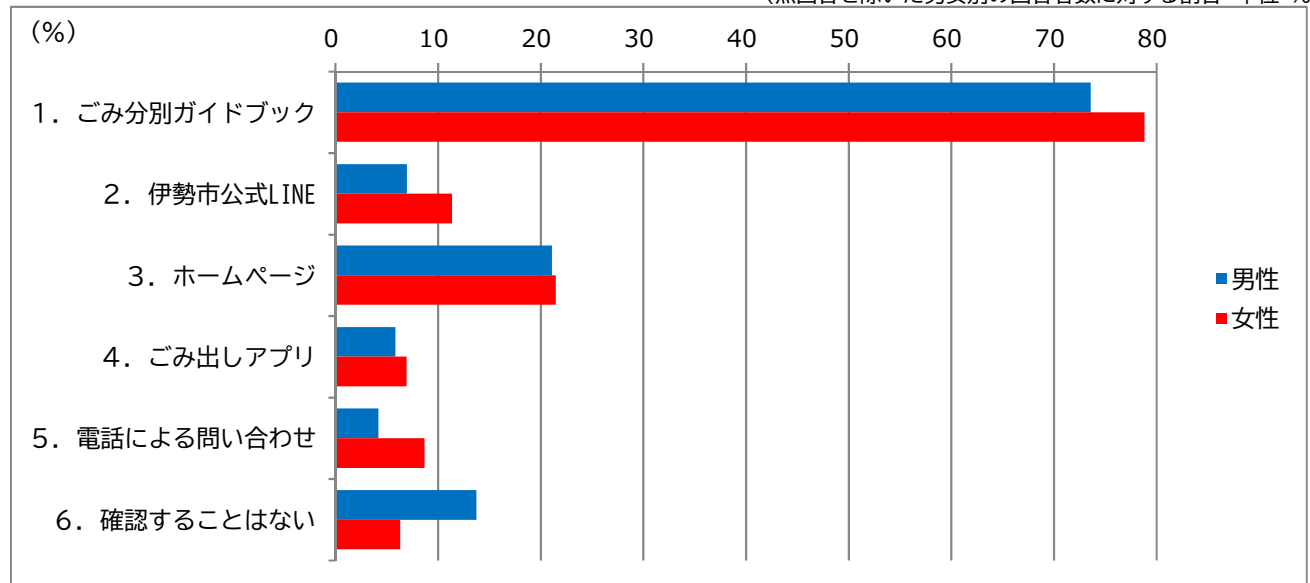
(単位:人)

	1	2	3	4	5	6	無回答	回答者数
男性	401	38	115	32	23	75	8	553
女性	499	72	136	44	55	40	12	645
回答しない	18	2	6	2	1	3	0	26
無回答	4	0	1	0	1	0	0	4
合計	922	112	258	78	80	118	20	1,228

(無回答を除いた男女別の回答者数に対する割合 単位:%)

	1	2	3	4	5	6
男性	73.6	7.0	21.1	5.9	4.2	13.8
女性	78.8	11.4	21.5	7.0	8.7	6.3

(無回答を除いた男女別の回答者数に対する割合 単位:%)



○年代別集計

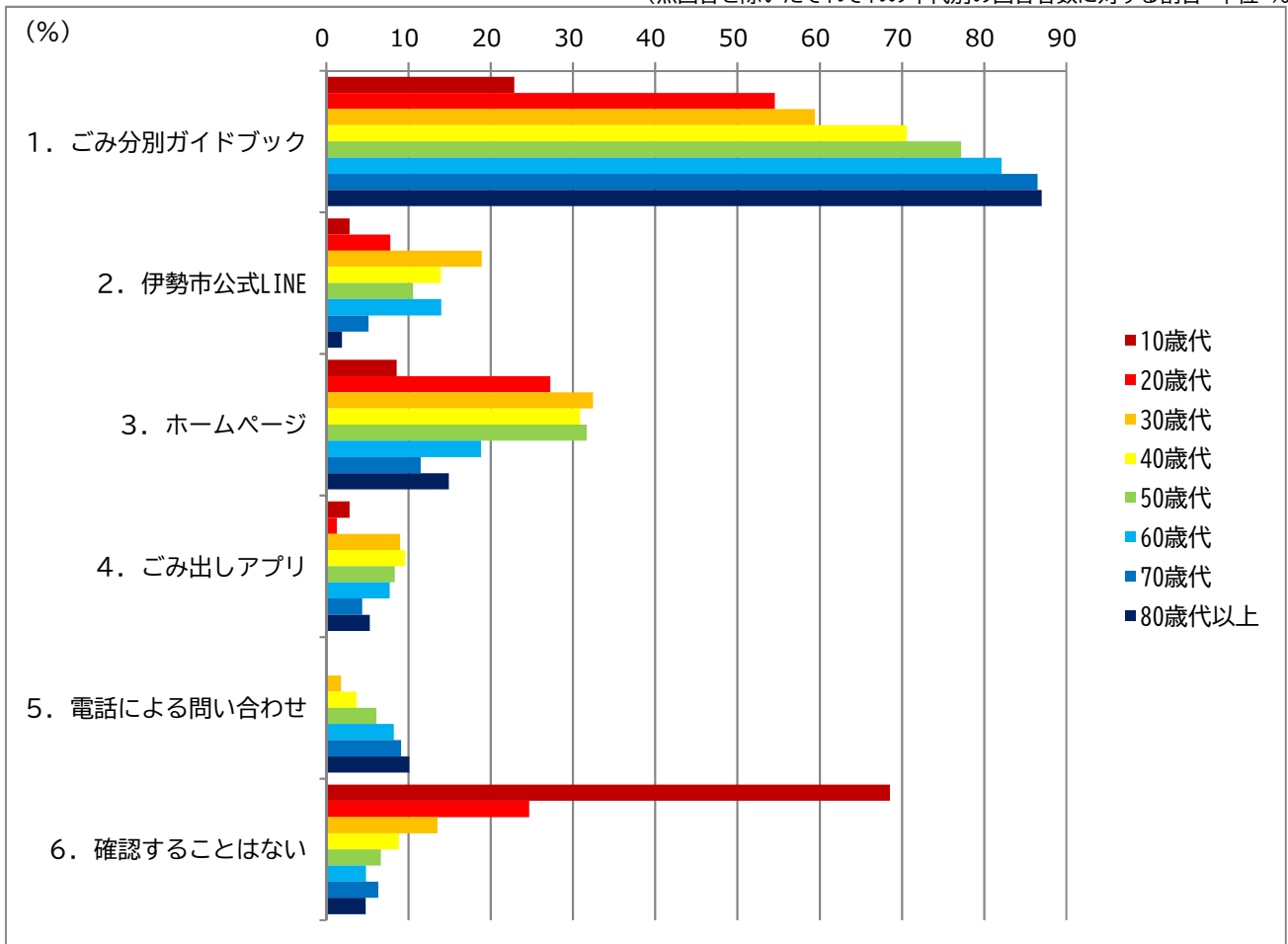
(単位:人)

	1	2	3	4	5	6	無回答	回答者数
10歳代	8	1	3	1	0	24	0	35
20歳代	42	6	21	1	0	19	0	77
30歳代	66	21	36	10	2	15	1	112
40歳代	96	19	42	13	5	12	0	136
50歳代	139	19	57	15	11	12	2	182
60歳代	170	29	39	16	17	10	2	209
70歳代	218	13	29	11	23	16	4	256
80歳代以上	181	4	31	11	21	10	11	219
無回答	2	0	0	0	1	0	0	2
合計	922	112	258	78	80	118	20	1,228

(無回答を除いたそれぞれの年代別の回答者数に対する割合 単位:%)

	1	2	3	4	5	6
10歳代	22.9	2.9	8.6	2.9	0.0	68.6
20歳代	54.5	7.8	27.3	1.3	0.0	24.7
30歳代	59.5	18.9	32.4	9.0	1.8	13.5
40歳代	70.6	14.0	30.9	9.6	3.7	8.8
50歳代	77.2	10.6	31.7	8.3	6.1	6.7
60歳代	82.1	14.0	18.8	7.7	8.2	4.8
70歳代	86.5	5.2	11.5	4.4	9.1	6.3
80歳代以上	87.0	1.9	14.9	5.3	10.1	4.8

(無回答を除いたそれぞれの年代別の回答者数に対する割合 単位:%)



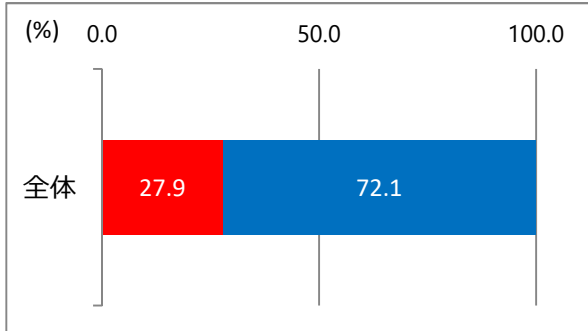
問30 伊勢市において、路上喫煙禁止区域が伊勢市駅・宇治山田駅前周辺及び内宮周辺にあることを知っていますか。(1つに○)

■ 1. 知っている

■ 2. 知らない

○単純集計

(無回答を除いた割合 単位:%)

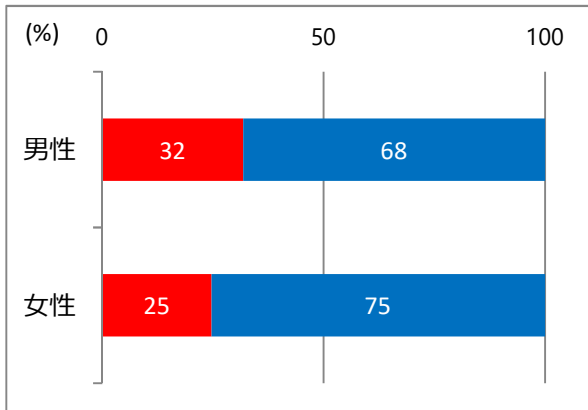


(単位:人)

回答	1	2	無回答	合計
回答者数	339	875	14	1,228

○男女別集計

(無回答を除いた割合 単位:%)

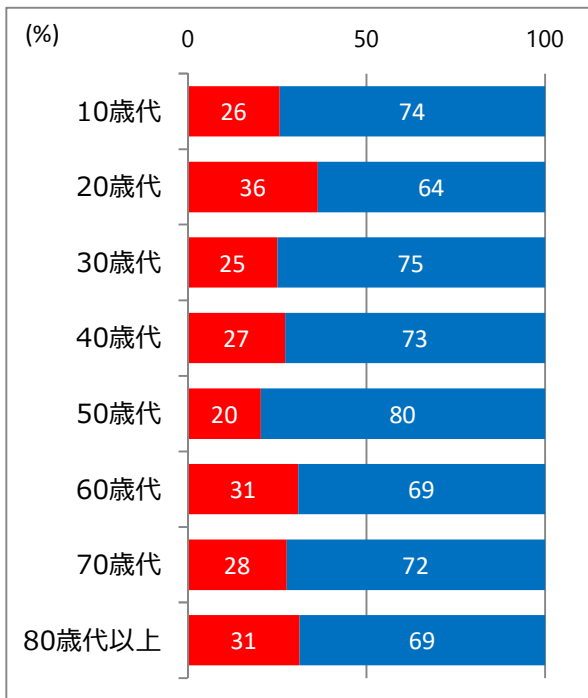


(単位:人)

回答	1	2	無回答	合計
男性	174	373	6	553
女性	157	480	8	645
回答しない	6	20	0	26
無回答	2	2	0	4
合計	339	875	14	1,228

○年代別集計

(無回答を除いた割合 単位:%)



(単位:人)

回答	1	2	無回答	合計
10歳代	9	26	0	35
20歳代	28	49	0	77
30歳代	28	84	0	112
40歳代	37	99	0	136
50歳代	37	144	1	182
60歳代	64	143	2	209
70歳代	70	183	3	256
80歳代以上	66	145	8	219
無回答	0	2	0	2
合計	339	875	14	1,228