

## □ 公園について

問44 お住まいの周辺の公園は快適に利用できますか。(1つに○)

■ 1. 大いに思う

■ 2. 少し思う

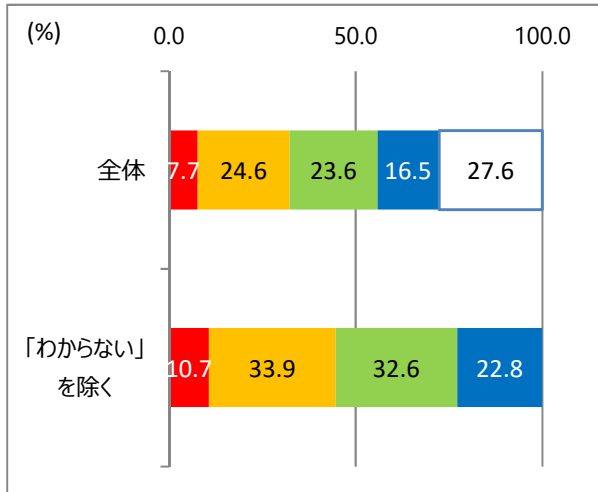
■ 3. あまり思わない

■ 4. 思わない

□ 5. わからない

### ○単純集計

(無回答を除いた割合 単位:%)



(単位:人)

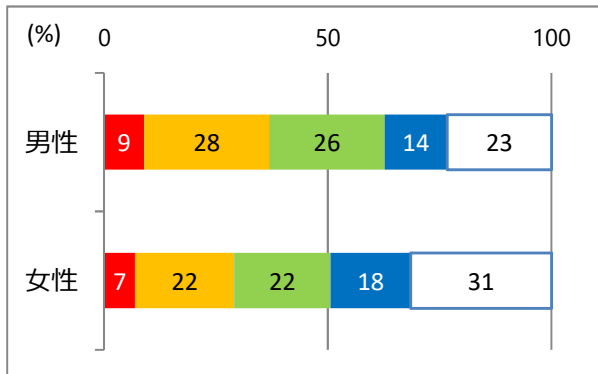
回答	1	2	3	4	5	無回答	合計
回答者数	93	295	283	198	332	27	1,228

(無回答を除いた回答者数に対する割合:%)

回答	1	2	3	4	5
全体	7.7	24.6	23.6	16.5	27.6
「わからない」を除く	10.7	33.9	32.6	22.8	-

### ○男女別集計

(無回答を除いた割合 単位:%)

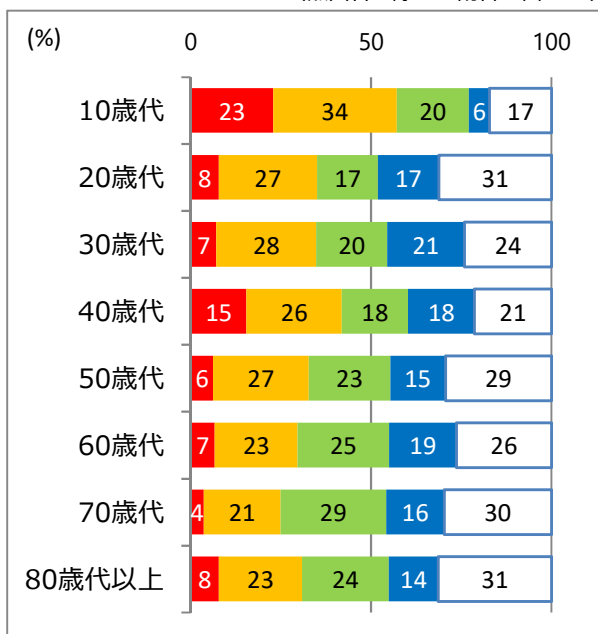


(単位:人)

回答	1	2	3	4	5	無回答	合計
男性	49	152	141	76	127	8	553
女性	43	139	135	112	197	19	645
回答しない	1	4	6	8	7	0	26
無回答	0	0	1	2	1	0	4
合計	93	295	283	198	332	27	1,228

### ○年代別集計

(無回答を除いた割合 単位:%)

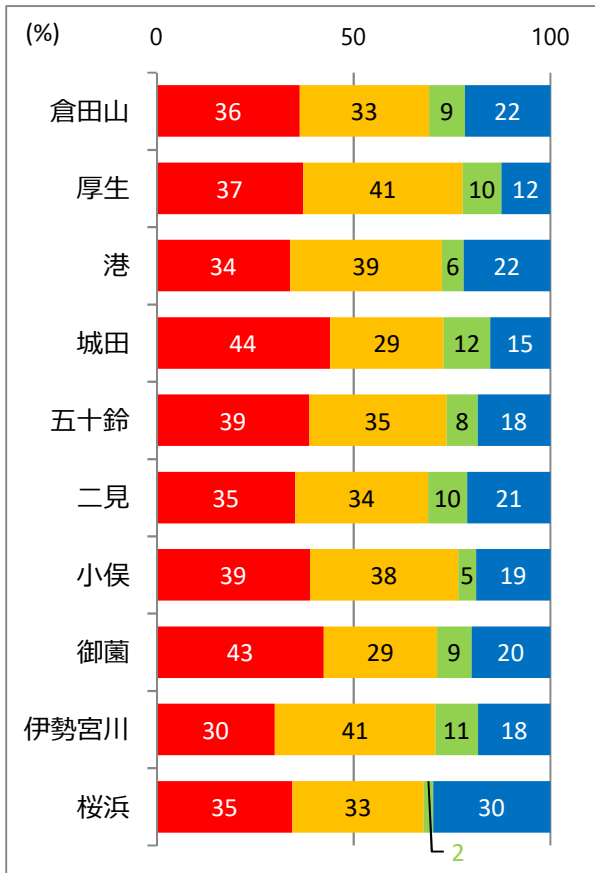


(単位:人)

回答	1	2	3	4	5	無回答	合計
10歳代	8	12	7	2	6	0	35
20歳代	6	21	13	13	24	0	77
30歳代	8	31	22	24	27	0	112
40歳代	21	36	25	25	29	0	136
50歳代	11	47	40	27	52	5	182
60歳代	14	48	53	39	55	0	209
70歳代	9	53	73	40	74	7	256
80歳代以上	16	47	49	28	64	15	219
無回答	0	0	1	0	1	0	2
合計	93	295	283	198	332	27	1,228

○中学校区別集計

(無回答を除いた割合 単位:%)



(単位:人)

回答	1	2	3	4	5	無回答	合計
倉田山	7	36	29	32	39	1	144
厚生	16	40	37	19	41	4	157
港	6	15	26	27	35	0	109
城田	2	15	16	13	13	1	60
五十鈴	9	31	38	21	50	4	153
二見	9	15	19	11	18	3	75
小俣	24	75	46	20	53	5	223
御園	6	26	23	6	19	2	82
伊勢宮川	6	23	26	30	37	5	127
桜浜	5	18	20	19	23	1	86
無回答	3	1	3	0	4	1	12
合計	93	295	283	198	332	27	1,228